

РУБЛЕВЫЕ ВЫПУСКИ

УТМ, %	знач.	Изм., б.п.		
		за день	за мес.	YTD
ОФЗ 46020	8.4	(4)	(83)	(78)
Газпром-4	4.5	(166)	(95)	(689)
ОГК-2	8.3	(69)	(163)	(1 857)

СЫРЬЕВЫЕ РЫНКИ

	знач.	Изм., %		
		за день	за мес.	YTD
Золото, \$/унция	1093.2	(0.1)	(1.1)	24.3
Urals, \$/барр.	71.2	(3.1)	(4.7)	70.2
S&P Металлы, инд.	1681.8	0.0	0.4	79.7
S&P C/x прод., инд.	583.5	(0.9)	(3.5)	(1.6)

ДЕНЕЖНЫЙ РЫНОК

RUB млрд.	знач.	Изм.		
		за день	за мес.	YTD
РЕПО в ЦБ	46.7	40.7	(78.9)	(427.2)
Корсчета	412.8	(122.5)	14.9	(614.1)
Депозиты в ЦБ	546.9	(12.1)	5.8	410.3

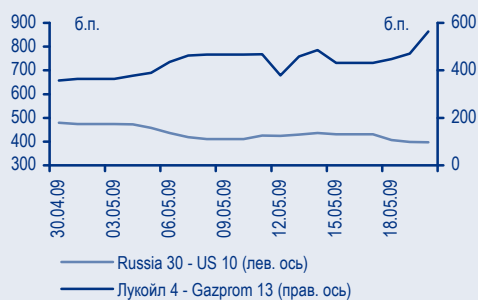
	знач.	Изм., б.п.		
		за день	за мес.	YTD
NDF 1Y, %	6.25	41	(20)	(2 225)
MOSPrime O/N, %	5.68	129	(103)	(152)

USDRUB	знач.	Изм., %		
		за день	за мес.	YTD
USDRUB	29.84	0.3	#Н/Д	2.4

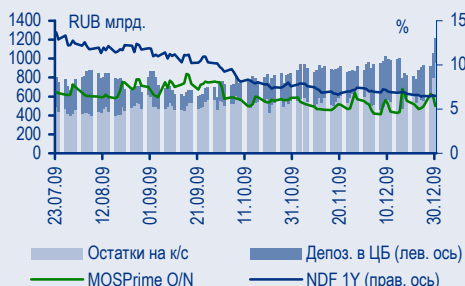
ИНДЕКСЫ

б.п.	знач.	Изм., б.п.		
		за день	за мес.	YTD
Russia 30 - UST 10	172.0	-	13	(620)
EMBI + Spread	317.9	4.4	23.5	(406.6)
ITRAXX HY	693.5	-	-	(778.3)

ИНДИКАТИВНЫЕ СПРЕДЫ



ИНДИКАТОРЫ ДЕНЕЖНОГО РЫНКА



СТРАТЕГИЯ

Внешний рынок

На рынки вернулась волатильность *стр. 2*

Российский сегмент остался под давлением «первички» *стр. 2*

Внутренний рынок

Рубль не устоял под натиском дешевающей нефти *стр. 3*

Рублевая ликвидность подорожала на 1 п.п. *стр. 3*

Коррекция не превратилась в панические распродажи *стр. 3*

ДЕНЕЖНЫЙ РЫНОК

Традиционно для конца месяца, ликвидность под давлением налогов *стр. 4*

МАКРОЭКОНОМИКА

Как и ожидалось, в декабре отмечен рост промпроизводства *стр. 5*

КОРПОРАТИВНЫЕ СОБЫТИЯ

Северсталь (BB-/Ba3/B+)
Возможна продажа Lucchini, нейтрально для облигаций *стр. 6*

Новолипецкий МК
Нейтральные операционные результаты IV квартала 2009 г. *стр. 7*

ТОРГОВЫЕ ИДЕИ

- ✦ Рублевые облигации качественных эмитентов привлекательны для покупки при спреде к ставкам РЕПО и NDF, равном более 300 б.п. Таковыми облигациями являются среднесрочные выпуски ОФЗ, Газпром-13, Газпром-11, РЖД-10, а также АФК Система-3, Башнефть-3, Акрон-3, ЛК Уралсиб-2.
- ✦ Рублевые выпуски Сибметинвеста предлагают премию (25–50 б.п.) к кривой доходностей еврооблигаций Евраз с учетом текущих ставок NDF на руб./долл.
- ✦ Выпуски TNK-BP выглядят наиболее недооцененными среди бумаг инвестиционной категории GEM. Gazprom'18 дешевле относительно Petrobras'17.
- ✦ Банковские выпуски Russian Standard Bank'10, AlfaBank'13, Promsvyazbank'13 отстали от рынка в сегменте бумаг с рейтингом категории «BB/Ba».
- ✦ Покупать еврооблигации Sinec'15, выглядящие дешево для своих рейтингов (-/Ba1/BBB-)
- ✦ Покупать бумаги NKNH'12, недооцененные относительно бумаг металлургических эмитентов с рейтингом на уровне «B» (Евраз и ТМК)

RUSSIAN INFORMER

Новости и комментарии, относящиеся к рынку акций, см. в нашем ежедневном издании Russian Informer.

Стратегия

Внешний рынок

На рынки вернулась волатильность

Прошлая неделя завершилась неожиданным ралли на рынке UST, которое было вызвано как слабой макро статистикой, так и планом Обамы усилить регулирование финансовой системы. Доходность **10Y UST** опустилась на отметку $YTM_{3,6\%}$, их спред к двухлетним бумагам остался на уровне 280 б.п.

Динамика рынка производных финансовых инструментов предполагает увеличение волатильности на рынке UST, указывающее на то, что текущее ралли казначейских облигаций США, возможно, будет краткосрочным и сменится повышением доходностей этих инструментов. Не исключено, что в ближайшее время скачки доходностей **10Y UST** в пределах диапазона $YTM_{3,5-3,9\%}$ продолжатся. На прошлой неделе наблюдался также рост волатильности рынка акций. Повышение волатильности на рынках обусловлено проявлением регулятивного риска, связанного с действиями ФРС, а также опасениями, что Бен Бернанке не будет переизбран главой ФРС на следующий срок.

На текущей неделе будет опубликовано значительное количество важных статданных по рынкам труда и недвижимости. Кроме того, состоится очередное заседание комитета ФРС по открытым рынкам, и коммюнике по его итогам, скорее всего, сыграет определяющую роль в динамике рынков.

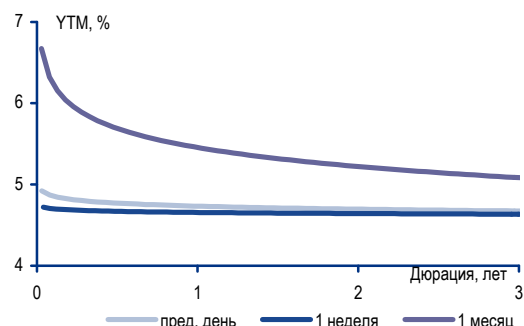
Российский сегмент остался под давлением «первички»

Общие настроения на рынке долгов GEM носили умеренно негативный характер, в результате снижение котировок долгов Бразилии, Мексики и России ограничилось 25 б.п. Снижение цен на нефть, скорее всего, будет способствовать сохранению негативного фона на рынках долгов стран с сырьевой экономикой.

Евробонды **Russia'30** котировались на уровне 113% от номинала, суверенный спред остался на отметке 172 б.п. Российские квазисуверенные бумаги оставались под давлением продавцов. Наиболее активно продавались нефтегазовые бумаги, в частности выпуски Газпрома подешевели на 50-100 б.п. Снижение котировок бумаг TNK-BP в пятницу приостановилось, что косвенно указывает на успешное закрытие книги заявок по новому выпуску. Помимо снижения цен на нефть, текущее снижение котировок облигаций первого эшелона обусловлено активностью эмитентов на первичном рынке – например, РЖД объявила о готовности разместить выпуск еврооблигаций на сумму 1 млрд долл. в марте.

Денис Порывай, poryvajdv@uralsib.ru

Изменение кривой NDF долл./руб. – LIBOR



Источники: Bloomberg

Внутренний рынок

Рубль не устоял под натиском дешевающей нефти

Прошлая неделя завершилась ослаблением рубля к бивалютной корзине ЦБ на 24 копейки до 35,38 руб., что стало следствием продолжающейся коррекции на сырьевых рынках: нефть опустилась ниже 73 долл./барр. Доллар укрепился на 10 копеек до 29,74 руб/долл. Объем торгов составил 5,3 млрд долл., что на 800 млн долл. выше показателя предыдущего торгового дня. На рынке валютных форвардных контрактов продолжился рост ставок, в частности ставка годового контракта поднялась на 50 б.п. до 6,15%. Сегодня торги на валютном рынке начались с ослабление рубля на 30 копеек к бивалютной корзине ЦБ, стоимость которой поднялась до 35,75 руб.

Рублевая ликвидность подорожала на 1 п.п.

В связи с расчетами по приобретенным на аукционе выпускам ОБР, размещение которых состоялось в четверг, а также авансовым выплатами налогов в конце недели наблюдался рост ставок денежного рынка, в частности, однодневные РЕПО и МБК подорожали на 1 п.п. до 5,5% годовых. Также давление на рублевую ликвидность оказал валютный рынок, на котором наблюдался повышенный спрос на валюту.

Коррекция не превратилась в панические распродажи

На рынке рублевых облигаций коррекционные настроения усилились, однако не приобрели характера панических распродаж. Завершение периода налоговых платежей снизит ставки на денежном рынке, однако покупательская активность будет сдерживаться негативной ситуацией на внешних рынках.

Большинство негосударственных выпусков первого эшелона подешевело в пределах 50–100 б.п., причем хуже рынка выглядели бумаги **МГор-63** и **МГор-61**, подешевевшие более чем на 1 п.п. На общем негативном фоне выпуски ОФЗ выглядели не так уж плохо, их цены снизились приблизительно на 30 б.п. Во втором эшелоне ценовые потери в среднем не превысили 50 б.п. Длинные выпуски Сибметинвеста подешевели на 75 б.п. до 104,7–105,5% от номинала.

Денис Порывай, poryvajdv@uralsib.ru

Денежный рынок

Традиционно для конца месяца, ликвидность под давлением налогов

В конце месяца ликвидность обычно сокращается, вот и теперь мы ожидаем повторения этой закономерности. Сегодня срок уплаты очередной порции налоговых платежей – НДС и половины акцизов, а в четверг компании уплачивают налог на прибыль. Давление на ликвидность, вероятно, приведет к повышению ставок на рынке межбанковского кредитования. В пятницу ставки повысились; так, базовая однодневная ставка MosPrime выросла на 129 б.п. до 5,68%.

Сегодня ЦБ проводит аукцион по размещению 5 млрд руб. в трехмесячных беззалоговых кредитах. Спрос, скорее всего, будет невелик, так как минимальная ставка установлена на довольно высокой отметке 11,5%.

В пятницу остатки на корреспондентских счетах кредитных организаций в ЦБ сократились на 122,5 млрд руб. и составили 412,8 млрд руб., а остатки на депозитах банков снизились на 12,1 млрд руб. до 546,9 млрд руб.

Объем проведенных ЦБ операций РЕПО-кредитования составил 46,7 млрд руб., что на 40,6 млрд руб. больше, чем за предыдущую сессию.

Рубль потерял в стоимости 18 копеек и закрылся на отметке 29,9 руб./долл. вслед за падающими фондовыми индексами и сырьевыми котировками. Цена нефти Brent снизилась до 72 долл/баррель. Сегодня мы ожидаем дальнейшего ослабления национальной валюты – вплоть до отметки 30 руб./долл.

Динамика требований ЦБ к банкам

Задолженность банков перед ЦБ, млрд руб.

	Текущий уровень 22.01.2010	Максимальный уровень 27.01.2009	Изменение
Одноразовые кредиты	0,57	5,31	(4,75)
Ломбардные кредиты	35,2	34,7	0,5
Прочие кредиты	344	448	(104)
Беззалоговые кредиты	143	1 835	(1 692)
РЕПО	118	763	(646)
Итого	641	3 087	(2 446)

Источники: Банк России

Владимир Тухомиров, tih_vi@uralsib.ru
 Леонид Слипченко, slipchenkola@uralsib.ru
 Наталия Майорова, mayorovang@uralsib.ru

Макроэкономика

Как и ожидалось, в декабре отмечен рост промпроизводства

В декабре продолжилось восстановление промышленного производства... По итогам прошлого месяца промышленное производство выросло на 5% относительно ноября уровня месячной давности и на 2,7% по сравнению с декабрем предыдущего года. Таким образом, рост ускорился по отношению к ноябрю, когда он составил 1,5% относительно уровня годичной давности. Этому способствовал эффект низкой базы и восстановление производства в ряде основных секторов. В первые месяцы 2010 г. темпы роста, вероятно, еще ускорятся и, как мы ожидаем, достигнут двузначных величин.

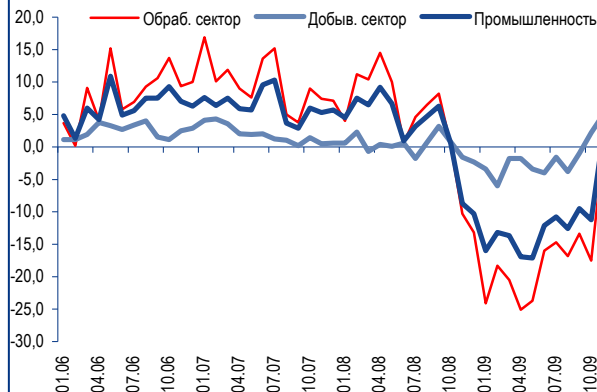
...в полном соответствии с нашим прогнозом. Согласно данным Росстата, по итогам 2009 г. промышленное производство сократилось на 10,8%. Мы прогнозировали его снижение на 10,4%, тогда как официальная оценка была существенно более консервативной и равнялась минус 11,5%. В прошлом году добывающий сектор стал лучшим среди основных секторов промышленности, показав самые низкие темпы снижения – 1,2% (в декабре рост составил 4,9% относительно уровня годичной давности). В секторе производства и распределения электроэнергии, газа и воды выпуск по итогам года сократился на 4,8% и вырос на 4,5% (год к году) в декабре, в то время как перерабатывающие отрасли зафиксировали самое существенное снижение – на 16,6%, при том что в декабре рост относительно уровня годичной давности составил в обрабатывающем секторе 0,7%. В прошлом месяце автомобилестроение оставалось главным тормозом роста в обрабатывающем секторе, а самые высокие темпы роста наблюдались в металлургии и промышленности минеральных удобрений.

В 2010 г. восстановление промпроизводства ускорится. По нашему прогнозу, в 2010 г. объем промышленного производства будет восстанавливаться высокими темпами – рост по итогам года достигнет 8,2%. Наш прогноз – один из самых оптимистических на рынке: согласно январскому консенсус прогнозу рост промпроизводства по итогам 2010 г. составит 5,3%, официальный прогноз еще ниже – 2,8%.

Владимир Тухомиров, tih_vi@uralsib.ru

Промышленность выкарабкивается

Динамика промпроизводства, изм. за год, %



Источники: Росстат

Корпоративные события

СЕВЕРСТАЛЬ (ВВ-/ВАЗ/В+)

Возможна продажа Lucchini, нейтрально для облигаций

Северсталь ведет переговоры о продаже Lucchini. Северсталь ведет переговоры о продаже своего итальянского актива Lucchini, сообщил в субботу, 23 января, Интерфакс со ссылкой на источник, близкий к сделке. По данным Интерфакса, Северсталь ведет переговоры с несколькими инвесторами и, возможно, продаст либо всю компанию, либо контрольный пакет ее акций. Сделка может быть заключена уже в ближайшее время. Никакой дополнительной информации не раскрывается. Северсталь пока отказывается от комментариев. На наш взгляд, продажа любых зарубежных убыточных активов в Европе или США может позитивно отразиться на Северстали.

Еще один убыточный актив. Помимо убыточных американских активов (по итогам 9 месяцев 2009 г. EBITDA составила -557 млн долл.), проблемы в 2009 г. возникли и у европейских активов Северстали (Lucchini) из-за возросших производственных издержек и 50-процентного снижения объема производства, ставшего следствием резкого падения спроса на развитых рынках. За 9 месяцев 2009 г. Lucchini зафиксировала EBITDA на уровне минус 212 млн долл., а рентабельность по EBITDA за отчетный период составила -22%. Напомним, что Северсталь приобрела около 80% акций компании Lucchini в 2005–2007 гг. у семьи Lucchini, заплатив пакет в общей сложности 770 млн евро (1 млрд долл.).

Позитивное событие для кредитного профиля Северстали... По нашему мнению, сделка, если она состоится, безусловно, будет благоприятной для кредитного профиля Северстали, поскольку данные активы могут и в 2010 г. остаться убыточными на уровне EBITDA, что будет отрицательно сказываться на денежных потоках Группы и уменьшать ее денежную позицию. Хотя о намерении Северстали продать американские активы было хорошо известно рынку (правда, данная сделка представляется маловероятной ввиду отсутствия покупателей), поступившая новость стала приятной неожиданностью. По нашему мнению, Северсталь едва ли сможет вернуть свои инвестиции в Lucchini (сумма сделки будет существенно ниже цены приобретения). Тем не менее изменения в стратегии Северстали, связанные с переносом акцента на развитие российских операций, на наш взгляд положительно скажутся на денежных потоках эмитента и, следовательно, будут способствовать укреплению его кредитного профиля.

...но нейтральное для котировок ее облигаций. В настоящее время мы не видим привлекательных инвестиционных возможностей в долговых обязательствах Северстали ни на внешнем, ни на внутреннем рынке и считаем, что новость не окажет заметного влияния на котировки облигаций эмитента. На рублевом долговом рынке нашими фаворитами в настоящий момент остаются облигации Евраз (выпуски **Сибметинвест-1,2**). В более коротком сегменте мы считаем привлекательными долговые инструменты Мечела, позволяющие получить доход в размере 12,6–13,1% при дюрации 1,6–2,4 года. Отметим, что данные бумаги включены в ломбардный список ЦБ.

*Дмитрий Смолин, smolindv@uralsib.ru
Станислав Боженко, bozhenkosv@uralsib.ru*

Новолипецкий МК**Нейтральные операционные результаты IV квартала 2009 г.**

На уровне прогнозов. В минувшую пятницу НЛМК (NLMK – ДЕРЖАТЬ) опубликовал операционные результаты IV квартала 2009 г. Производство стали сократилось на 2% по сравнению с предыдущим кварталом и составило 2,9 млн т., что соответствует совокупной загрузке мощностей группы на уровне 87% – на липецкой площадке она составила 99%, в Макси-Груп – 73%. В IV квартале компания отправила на экспорт 72% совокупного объема произведенной стали. Важно отметить, что производство трансформаторной стали выросло на 21% по сравнению с предыдущим кварталом и достигло 48 тыс. т, причем загрузка мощностей на VIZ-Сталь составила 76%. Показатели в целом соответствуют нашему прогнозу и едва ли существенно повлияют на котировки компании.

Производство стали по итогам 2009 г. не изменилось по сравнению с прошлым годом. Выпуск стали по итогам года составил 10,6 млн т, то есть остался на уровне прошлого года, что объясняется консолидацией результатов US Beta Steel (400 тыс. т) и внушительным объемом поставок на экспорт (около 75% совокупного объема производства). Совокупная загрузка сталелитейных мощностей группы достигла по итогам года 93% – как мы полагаем, самого высокого уровня в России. В 2009 г. НЛМК закрепил за собой положение крупнейшего российского экспортера стали, чего удалось достигнуть за счет низкой себестоимости производства и высокого спроса на полуфабрикаты (слябы), а также горячекатаный прокат низкого передела на основных экспортных рынках, включая Европу, Юго-Восточную Азию и Северную Америку.

Подтвердился прогноз компании по прибыли за IV квартал 2009 г. Оценивая результаты, компания подтвердила выполнение прогноза выручки и прибыли по итогам IV квартала. Выручка, по оценке компании, составила 1,7 млрд долл., оставшись на уровне предыдущего квартала, рентабельность по EBITDA составила 25–30% (против 27% в III квартале 2009 г.), что соответствует EBITDA на уровне 435–510 млн долл. По итогам I квартала 2010 г. мы ожидаем некоторого роста прибылей с учетом позитивной динамики экспортных цен на сталь (в январе рост составил 5–10% по сравнению с предыдущим месяцем) и стабильного объема экспорта. Мы подтверждаем рекомендацию ДЕРЖАТЬ акции компании.

Без последствий для облигаций НЛМК. По нашему мнению, находящиеся в обращении выпуски рублевых облигаций НЛМК, которые торгуются с доходностью порядка 9,1–9,2% к погашению через три года, сейчас выглядят достаточно дорогими, поскольку предлагают крайне узкий спред (порядка 50 б.п.) к облигациям эмитентов с инвестиционным рейтингом, например, **РЖД–БО1** и **ЛУКОЙЛ БО**. Хотя НЛМК является одним из самых надежных заемщиков среди российских компаний, потенциал роста его облигаций теперь достаточно ограничен, и в ближайшем будущем их динамика не будет опережать рыночную.

Стабильные объемы производства в 2009 г.

Операционные показатели Новолипецкого МК
за IV квартал 2009 г. и весь 2009 г.

	III кв.09	IV кв.09	Изм. за кв.,%	2008	2009	Изм. за год,%
Производственные объемы, млн т						
Чугун	0,229	0,170	(26)	0,636	0,510	(20)
Слябы	0,878	1,019	16	3,093	3,420	11
Плоский прокат	1,411	1,311	(7)	5,005	5,020	0
Биллеты	0,064	0,075	17	0,542	0,268	(51)
Длинномерный прокат	0,338	0,273	(19)	1,196	1,176	(2)
Металлопродукция	0,061	0,043	(29)	0,146	0,190	30
Итого производство	2,982	2,892	(3)	10,617	10,583	(0)

Источники: Новолипецкий МК

Дмитрий Дудкин, CFA, DudkinDI@uralsib.ru
Дмитрий Смолин, smolindv@uralsib.ru

Календарь предстоящих событий

25 января	Погашение МДМ-Банк-2010 (425 млн долл.).
26 января	Оферта МДМ-7 (5 млрд руб.). Оферта Росскат-Капитал-1 (1,2 млрд руб.). Оферта Вымпелком-Инвест-1 (10 млрд руб.). Оферта Ханты-Мансийск СтройРесурс-2 (2 млрд руб.).
27 января	Оферта ЛК Уралсиб-2 (5 млрд руб.). Оферта ЛК Уралсиб-4 (2 млрд руб.). Оферта ЛК Уралсиб-5 (3 млрд руб.). Оферта ЛЭКстрой-2 (2,5 млрд руб.).
28 января	Оферта Уралхимпласт-1 (0,5 млрд руб.). Оферта Жилсоципотека-Финанс-3 (1,5 млрд руб.). Оферта Пенноплэкс Финанс-2 (2,5 млрд руб.).
1 февраля	Погашение АИЖК-2 (1,5 млрд руб.).
2 февраля	Оферта КБ Кедр-3 (1,5 млрд руб.). Оферта Ипотечное Агентство Республики Татарстан-1 (1 млрд руб.). Погашение Номос-Банк-2010 (200 млн долл.).
3 февраля	Погашение Кредит-Европа-Банк-1 (3,5 млрд руб.).
4 февраля	Оферта ВТБ-2015 (750 млн долл.). Погашение Комплекс Финанс-1 (1 млрд руб.).
8 февраля	Оферта М.О.Р.Е.-Плаза-1 (1 млрд руб.).
9 февраля	Оферта Завод Арсенал-3 (0,3 млрд руб.). Оферта ТрансТехСервис-1 (1 млрд руб.). Оферта Группа ЛСР-2 (5 млрд руб.).

Календарь событий денежного рынка

25 января	Выплата НДС и 1/2 акцизов Центробанк разместит беззалоговые кредиты сроком на 3 мес.
26 января	Центробанк разместит беззалоговые кредиты сроком на 5 недель
27 января	Банки должны вернуть Центробанку 49,4 млрд руб. Банки должны вернуть Минфину 55 млрд руб.
28 января	Выплата налога на прибыль
1 февраля	Центробанк ужесточит требования к банкам для получения беззалоговых кредитов

Календарь оферт

Дата оферты	Выпуск	Объем выпуска, млн руб.	Цена оферты, %	Ставка предыдущего купона, %	Новая ставка купона, %	Дата следующей оферты / погашения
26.01.10	МДМ-Банк-7	5000	100	8,4	11,75	19 июля 2012
	Роскат-Капитал-1	1200	100	20,0	18,0	21 июля 2010
	ВымпелКом-Инвест-1	10000	100	9,05	9,25	19 июля 2013
	Нижне-Ленское-Инвест-3	1000	100	14,0	14,0	26 июля 2011
	Ханты-Мансийск СтройРесурс-2	2000	100	14,0	10,0	27 июля 2010
27.01.10	ЛК УРАЛСИБ-2	5000	100	12,99	14,5	21 июля 2011
	ЛК УРАЛСИБ-4	2000	100	17,5	16,5	19 января 2012
	ЛК УРАЛСИБ-5	3000	100	17,5	14,25	26 января 2011
	ЛЭКстрой-2	2500	100	14,5	0,1	22 июля 2011
28.01.10	Межпромбанк-1	3000	100	13,25	13,25	26 февраля 2011
	Жилсоципотека-Финанс-3	1500	100	13,9	9,0	25 февраля 2010
	Пеноплэкс Финанс-2	2500	100	13,9	-	-
29.01.10	Уралхимпласт-1	500	100	16,5	13,75	29 апреля 2010
	КБ Кедр-3	1500	100	12,8	12,8	22 июля 2011
02.02.10	Ипотечное Агентство Республики Татарстан-1	1000	100	17,0	17,0	3 августа 2010
04.02.10	ВТБ-2015	USD750	100 (CALL)	6,315	7,815	29 апреля 2010
08.02.10	М.О.Р.Е.-Плаза-1	1000	100	15,5	-	-
09.02.10	ТрансТехСервис-1	1000	100	16,0	-	-
	Группа ЛСР-2	5000	100	13,25	-	-

Рынок рублевых облигаций

Выпуск	Объем, млн	Купон, %	Дата			Месяцев до		Цена	Изм.	Торговый объем, шт (осн.+РПС)	Котировки		Доходность, %			Дюр, лет	Рейтинг F/M/S	Сектор
			купона	оферты	погаш	офрт	погаш				покупка	продажа	офрт	погаш	текущ			
КОРПОРАТИВНЫЕ РУБЛЕВЫЕ ОБЛИГАЦИИ																		
7Контин.02	7 000 R	7.80	17.06.10	24.06.10	14.06.12	5.0	29.2	96.32			94.00	102.00	17.50		4.04	0.36	торговля	
АВТОВА3об3	5 000 R	9.60	22.06.10		22.06.10		5.1	98.50		10	98.00	98.50		13.82	4.86	0.37	автопром	
АВТОВА3об4	5 000 R	18.50	25.05.10	27.05.10	20.05.14	4.0	52.7	100.88		3	99.01		15.86	8.25	2.08	0.30	автопром	
АвтомирФ-2	2 000 R	0.10	23.06.10		23.06.10		5.1				1.03						торговля	
АдаманФ2об	2 000 R	16.00	18.02.10		20.05.10		4.0				20.00						строительство	
АИЖК 10об	6 000 R	8.05	15.02.10		15.11.18		107.3	96.09	1.69	211 781	92.50	95.55		9.18	2.11	4.43	финансы	
АИЖК 11об	10 000 R	8.20	15.03.10		15.09.20		129.7	97.25	1.15	1	81.00	95.40		8.25	2.08	5.15	финансы	
АИЖК 2об	1 500 R	11.00	01.02.10		01.02.10		0.4	100.53			100.10			-6.06	5.52	0.03	финансы	
АИЖК 3об	2 250 R	9.40	15.04.10		15.10.10		8.9	100.20			97.01			9.43	2.31	0.65	финансы	
АИЖК 4об	900 R	8.70	01.02.10		01.02.12		24.7	103.00			98.00	102.80		7.29	2.13	1.72	финансы	
АИЖК 5об	2 200 R	7.35	15.04.10		15.10.12		33.3	95.71			0.03	99.00		9.87	1.89	1.87	финансы	
АИЖК 6об	2 500 R	7.40	15.04.10		15.07.14		54.5	95.34			0.03	97.50		9.30	1.91	2.78	финансы	
АИЖК 7об	4 000 R	7.68	15.04.10		15.07.16		78.9	95.75			93.60	95.49		9.07	1.98	3.69	финансы	
АИЖК 8об	5 000 R	7.63	15.03.10	15.03.14	15.06.18	50.0	102.2	93.75		254 000	93.01	94.50	10.17	2.01	2.72	2.62	финансы	
АИЖК 9об	5 000 R	7.49	15.02.10		15.02.17		86.1	96.49		34 000	93.00	95.99		8.66	1.96	3.66	финансы	
АиФ-02	1 000 R	16.00	25.06.10	31.12.10	21.12.12	11.0	35.5	100.50	0.05	1 870	100.23	100.50	15.63	7.94	0.78		телеком	
АК БАРС-03	10 000 R	13.10	27.04.10	05.05.10	25.10.11	3.0	21.4	101.05			100.95	101.05	8.35	6.46	0.26		банки	
АК БАРС-04	5 000 R	13.00	20.04.10		15.10.13		45.4	101.00		38 006	100.91	101.00		13.04	6.42	2.64	банки	
Акрон-2	3 500 R	14.05	25.03.10	26.09.11	19.09.13	20.0	44.6	103.50	0.30	800	101.51	103.50	11.92	6.77	1.34		сырье	
Альянс-01	3 000 R	14.00	17.03.10		14.09.11		20.0	95.00			92.00	98.00		18.36	7.35	1.23	сырье	
Амурмет-02	2 000 R	9.15	26.02.10		26.02.10		1.2										металлургия	
Амурмет-03	3 000 R	0.10	16.04.10		15.04.11		15.0										металлургия	
Амурмет-07	6 000 R	18.00	31.03.10		30.06.12		29.7										металлургия	
Аркада-03	1 200 R	1.00	01.04.10		31.03.11		14.5	2.38	0.88	703	2.00	2.36					с/х	
Атомэнпр01	30 000 R	11.50	15.02.10		15.02.14		49.5	100.90	-0.35	410 001	100.75	101.00		2.48	2.53	3.74	энергетика	
Атомэнпр02	30 000 R	11.50	15.02.10		15.02.14		49.5	100.90		10 000	100.70	101.20		2.48	2.53	3.74	энергетика	
БалтИнвБ-1	1 000 R	16.00	26.01.10	04.05.10	26.04.11	3.0	15.3	99.90					16.19	3.99	0.23		банки	
БАНАНА-M-2	1 500 R	11.50	11.02.10		12.08.10		6.8										торговля	
БанкМоск-1	10 000 R	10.64	29.01.10	06.08.10	29.07.11	7.0	18.5	101.65					7.22	5.22	0.48		банки	
БанкМоск-2	10 000 R	11.75	05.02.10	12.02.10	01.02.13	1.0	36.9				1.00						банки	
БанкСОЮЗ03	2 000 R	16.00	26.04.10	28.10.10	02.05.11	9.0	15.5				1.01						банки	
БанкСОЮЗ04	3 000 R	14.90	17.02.10	22.02.10	23.02.11	1.0	13.3				1.00						банки	
БаренцевФ1	800 R	20.00	05.04.10		04.07.11		17.6	108.98		2 114	1.01			13.74	4.58	1.14	потреб. Тов	
Бахетле-1	1 000 R	15.00	19.05.10		19.05.10		3.9	97.62			95.00	100.25		24.01	7.66	0.26	торговля	
БаширэнЗв	1 500 R	8.30	14.03.10		09.03.11		13.7				1.00						энергетика	
Башнефть-01	15 000 R	12.50	22.06.10	21.12.12	13.12.16	36.0	83.9	104.65	0.40	44 400	104.21	104.65	10.85	5.96	2.27		сырье	
Башнефть-02	15 000 R	12.50	22.06.10	21.12.12	13.12.16	36.0	83.9	104.55	0.30	97 000	104.22	104.75	10.89	5.96	2.27		сырье	
Башнефть-03	20 000 R	12.50	22.06.10	21.12.12	13.12.16	36.0	83.9	104.55	0.28	400 330	104.25	104.70	10.89	5.96	2.27		сырье	
Белон 02	2 000 R	17.00	25.02.10	28.02.11	23.02.12	13.0	25.4	104.90	-0.10	257	104.62	105.00	12.29	8.08	0.88		металлургия	
Вагонмаш 2	1 000 R	15.50	16.06.10		15.12.10		10.9	74.00	5.30	20	70.11	75.00		63.69	10.44	0.52	машиностр.	
ВБД ПП 2об	3 000 R	9.00	16.06.10		15.12.10		10.9	100.30		6 420	100.16			8.82	4.47	0.81	потреб. тов.	
ВБД ПП 3об	5 000 R	15.00	03.03.10	03.09.10	27.02.13	8.0	37.8	103.93	-0.07	12 000	103.56	103.95	8.32	7.20	0.54		потреб. тов.	
ВИА АИЖК А	9 440 R	8.50	15.03.10		15.03.40		367.0				2.00						финансы	
Виват-фин1	1 000 R	12.10	20.04.10		20.04.10		3.0	50.00			1.00	99.00		12.07			торговля	
ВикторияФ2	1 500 R	10.89	16.02.10		16.02.10		0.9	99.90	-0.15	15 663	99.81	99.99		12.43	5.44	0.06	торговля	
ВК-Инвест1	10 000 R	9.05	22.01.10	26.01.10	19.07.13	0.0	42.5	100.06					-2.50	4.51	0.01		телеком	
ВК-Инвест3	10 000 R	15.20	13.07.10	14.07.11	08.07.14	18.0	54.3	109.05	0.05	149 404	109.05	109.20	8.67	6.95	1.27		телеком	
ВлгТлвТ-2	3 000 R	9.50	01.06.10		30.11.10		10.4	100.00			99.30	99.93		9.68	4.74	0.54	телеком	
ВлгТлвТ-3	2 300 R	8.50	01.06.10		30.11.10		10.4	99.30		22	98.10	100.00		9.92	4.27	0.54	телеком	
ВлгТлвТ-4	3 000 R	12.00	09.03.10	11.03.11	03.09.13	14.0	44.0	103.00		202	102.10		9.41	2.90	0.97		телеком	
ВнешрБ 01	1 500 R	14.00	19.05.10	22.11.10	14.11.12	10.0	34.3	101.00		30	99.00	101.00	12.81	6.91	0.71		банки	
Возрожд 01	3 000 R	8.95	03.03.10		03.03.10		1.4	100.01		1 685	100.03	100.19		8.90	4.46	0.10	банки	
ВТБ - 5 об	15 000 R	15.00	22.04.10	26.04.10	17.10.13	3.0	45.5	102.00		421 126	101.91	102.00	6.72	3.67	0.24		банки	
ВТБ - 6 об	15 000 R	13.25	14.04.10	16.07.10	06.07.16	6.0	78.6	102.74	0.04	100 000	102.70	102.74	7.46	3.22	0.44		банки	
ВТБ 24-1-ИП	15 000 R	9.70	17.03.10	20.12.11	10.12.14	23.0	59.5										банки	
ВТБ24 01	6 000 R	11.50	07.04.10		05.10.11		20.7	104.15		238 001	103.50	106.00		9.00	5.51	1.42	банки	
ВТБ24 02	10 000 R	11.60	09.02.10	15.02.10	05.02.13	1.0	37.0	101.52			100.05	103.00	-12.04	5.70	0.08		банки	
ВТБ24 03	6 000 R	10.50	02.06.10	08.06.10	29.05.13	5.0	40.8	100.00		18 000	96.01		10.23	5.24	0.34		банки	
ВТБ24 04	8 000 R	11.85	25.02.10	01.09.10	20.02.14	7.0	49.7	101.82			101.86	102.95	8.57	5.80	0.54		банки	
ВТБ-ЛизФ01	8 000 R	9.80	11.02.10	15.11.10	06.11.14	10.0	58.3	100.80	-0.10	12 045	100.77	100.95	22.51	2.42	0.60		финансы	
ВТБ-ЛизФ02	10 000 R	14.00	13.04.10		07.07.15		66.4	102.40		700	102.02	102.60		26.65	3.41	2.00	финансы	
ВТБ-ЛизФ03	5 000 R	14.00	16.03.10	17.06.10	07.06.16	5.0	77.6	102.05	-0.15	962	102.05	102.30	8.84	3.42	0.36		финансы	
ВТБ-ЛизФ04	5 000 R	14.00	16.03.10	17.06.10	07.06.16	5.0	77.6	102.32			100.00	102.60	8.13	3.41	0.36		финансы	
ВТБ-ЛизФ07	5 000 R	9.70	10.03.10	10.12.10	30.11.16	11.0	83.5	51.50			1.00	102.00	139.20	4.70	0.35		финансы	
ГазпрнефТ3	8 000 R	14.75	20.07.10	23.07.12	12.07.16	30.0	78.8	114.30	-0.10	594 331	114.30	114.43	8.40	6.44	2.03			

Рынок рублевых облигаций

Выпуск	Объем, млн	Купон, %	Дата			Месяцев до		Цена	Изм.	Торговый объем, шт (осн.+РПС)	Котировки		Доходность, %			Дюр, лет	Рейтинг F/M/S	Сектор
			кулона	оферты	погаш	офрт	погаш				покупка	продажа	офрт	погаш	текущ			
КОРПОРАТИВНЫЕ РУБЛЕВЫЕ ОБЛИГАЦИИ (продолжение)																		
ГЭС 02	1 500 R	12.00	27.04.10		23.04.13		39.6	96.22			70.01	99.99		13.91	6.22	2.37		торговля
ДальСаз2об	2 000 R	8.85	02.06.10	04.06.10	30.05.12	4.0	28.7	99.80		19	99.80	101.00	9.47	4.42	0.33	BB-/	телеком	
ДальСазБО5	1 500 R	15.00	20.07.10	21.07.11	17.07.12	18.0	30.3	108.30	-0.35	182 874	108.26	108.70	9.10	6.91	1.28		телеком	
ДВТГ-Ф 01	1 000 R	14.50	02.02.10		03.08.10		6.5	17.60			10.20	25.00		41.08			транспорт	
ДВТГ-Ф 02	5 000 R	14.50	22.07.10	30.07.10	18.07.13	6.0	42.5	20.50		281	12.01	21.50		35.27			транспорт	
ДФК-01	5 000 R	10.50	12.03.10	18.03.11	08.03.13	14.0	38.1				20.10						энергетика	
Дев.-Юг 01	1 000 R	18.00	18.05.10		18.05.10		3.9				1.01						девелопмент	
ДельтаКр-2	2 000 R	7.78	24.02.10		30.05.10		4.3	99.45	-0.03	800	99.01	99.35		9.44	1.95	0.32	/Baa1/	банки
ДжейЭфСиг1	2 000 R	16.00	22.04.10	22.04.10	20.10.11	3.0	21.2	100.15			100.10	101.00	15.63	7.97	0.22	//CCC+	торговля	
ДКСИФин-1	3 000 R	9.25	18.03.10		17.03.11		14.0	92.98	0.98	16	92.52	92.98		16.79	4.96	0.93		торговля
ДМЦЕНТРоб1	1 150 R	8.50	05.06.10		26.05.15		65.0	75.90	0.05	5 604	75.13	75.90		15.83	5.55	3.61		торговля
Домоцентр1	1 000 R	20.00	08.07.10		08.07.10		5.6				24.99							торговля
ЕАБР-3	5 000 R	10.50	04.05.10	03.11.11	25.10.16	22.0	82.3	103.00		220 003	102.50	103.25	8.60	5.08	1.57	BBB/A3/BBB	банки	
ЕБРР 01обл	5 000 R	8.00	10.02.10		12.05.10		3.7	100.25		9 000	100.21	100.35		7.35	1.99	0.28	AAA/Aaa/AAA	банки
ЕБРР 02обл	5 000 R	6.04	22.04.10		21.04.11		15.2	99.54		55 000	100.15			6.58	1.51	1.14	AAA/Aaa/AAA	банки
ЕБРР 03обл	7 500 R	7.43	10.03.10		07.09.11		19.8	100.26	0.06		100.20			7.46	1.85	1.43	AAA/Aaa/AAA	банки
ЕБРР 04обл	3 000 R	6.70	18.03.10		12.06.14		53.4	100.42						6.75	1.66	3.58	AAA/Aaa/AAA	банки
ЕБРР 05обл	5 000 R	6.14	14.04.10		09.04.14		51.3	100.61						6.11	1.52	3.53	AAA/Aaa/AAA	банки
ЕврокомФК2	3 000 R	16.00	10.06.10		10.06.10		4.7										/C/	финансы
ЕврокомФК3	3 000 R	16.00	18.06.10		18.06.10		4.9										/C/	финансы
ЕврокомФК5	5 000 R	16.00	16.03.10		15.03.11		13.9										/C/	финансы
ЕВРОПА-01	1 200 R	11.00	15.04.10		14.10.10		8.9											торговля
ЕЭСК-02	1 000 R	8.74	08.04.10	13.04.10	05.04.12	3.0	26.8				20.00							энергетика
Желдорин-1	1 500 R	18.00	01.06.10		30.11.10		10.4	96.75			90.00	103.50		23.48	9.28	0.66		финансы
Желдорин-2	2 500 R	18.00	22.04.10	04.05.10	19.04.12	3.0	27.3	101.10			20.30		11.96	8.88	0.25		финансы	
Желдорин-3	2 000 R	13.00	24.03.10		19.09.12		32.4	100.00			99.80	100.80		13.40	6.48	1.98		финансы
Железобет1	1 000 R	12.00	19.02.10	20.08.10	27.05.11	7.0	16.4	56.00			17.01	95.00	212.98	5.34	0.17		производство	
ЖилсоцФ-2	1 500 R	16.00	15.04.10		15.04.10		2.8	100.00			1.01			16.27	7.98	0.20		финансы
ЗавГросс01	1 000 R	18.00	22.04.10		22.04.10		3.0	4.75		100	3.36	4.70		101.75				потреб. тов.
Зенит Зобл	3 000 R	16.00	12.05.10	14.05.10	09.11.11	4.0	21.9	102.55	0.17	1	102.40	102.55	7.26	7.78	0.29	B/Ba3/	банки	
Зенит Зобл	3 000 R	16.00	06.04.10		06.04.10		2.5	101.80	0.09		101.71	101.80		6.98	7.88	0.19	B/Ba3/	банки
Зенит Зобл	5 000 R	10.85	08.06.10	09.12.10	04.06.13	11.0	41.0	101.75		156 355	101.65	101.75	8.85	5.32	0.79	B/Ba3/	банки	
Зенит Зобл	3 000 R	15.00	06.07.10	08.07.10	01.07.14	6.0	54.1	102.95	0.01	10 000	102.90	102.99	8.30	7.26	0.42	B/Ba3/	банки	
ИжАвто 02	2 000 R	18.00	10.06.10		09.06.11		16.8											автопром
ИКС5Фин 01	9 000 R	7.60	06.07.10	06.07.10	01.07.14	6.0	54.1	99.00	-0.40	140 000	99.00	99.80	10.13	3.83	0.41		торговля	
ИКС5Фин 04	8 000 R	18.46	10.06.10	13.06.11	02.06.16	17.0	77.5	112.00	-0.08	24 186	112.00	112.18	9.14	8.22	1.17		торговля	
Инпром 02	1 000 R	13.00	15.07.10		15.07.10		5.8	28.24	-1.78		25.00	29.99		22.95				металлургия
Инпром 03	1 300 R	9.50	19.05.10		18.05.11		16.1	43.16	-6.84		15.01	43.00		113.07	10.98	0.57		металлургия
ИнтераФ-2	3 000 R	16.75	01.06.10		29.11.11		22.6	102.40	-0.10	6 849	102.40	102.85		15.76	8.16	1.42		сервис
Интурист-1	1 000 R	9.00	21.04.10		21.04.10		3.0	99.00	1.00	377	97.50	99.00		13.54	4.53	0.22		сервис
ИРКУТ-03об	3 250 R	8.74	18.03.10		16.09.10		7.9	99.15			97.76	108.00		10.34	4.39	0.57	/Ba2/	машинстр.
ИркЭнерго1	5 000 R	15.50	03.06.10		28.11.13		46.9				1.01						/отозван/В-	энергетика
ИтераФ-1	5 000 R	18.90	25.05.10	29.05.10	20.11.12	4.0	34.5	103.49	0.49	1	102.31	102.95	8.07	9.11	0.32		сырье	
Камаз-Фин2	1 500 R	11.25	19.03.10		17.09.10		8.0				10.00							автопром
Карус.Ф 01	3 000 R	12.00	18.03.10		12.09.13		44.3	100.00		46	1.00			12.35	5.98	2.62		торговля
Каустик 2	850 R	18.00	08.04.10		07.07.11		17.7	100.00		4 620	99.12	100.00		19.24	4.49	0.65		химия
Киров.зд1	1 500 R	74.30	24.03.10		24.03.10		2.1				1.01							машинстр.
КИТФинБ-02	1 000 R	13.00	23.03.10		23.03.10		2.0				98.20						/Caa2/CCC+	банки
КМБ-Банк2	3 400 R	11.00	02.06.10		30.11.11		22.6				1.01						/отозван/	банки
КмплФин 01	1 000 R	15.50	04.02.10		04.02.10		0.5											торговля
КМПФ-Фин01	1 000 R	11.30	16.03.10		16.03.10		1.8	50.26	-49.24		1.01	99.50		11.21				машинстр.
Кокс 02	5 000 R	8.70	18.03.10	22.03.10	15.03.12	2.0	26.1	98.88	-0.12		97.81	100.00	15.63	4.39	0.14		металлургия	
КомоСгр. 1	2 000 R	18.00	15.07.10	15.07.10	14.07.11	6.0	18.0				19.87							с/х
КОПЕЙКА 02	4 000 R	16.50	17.02.10		15.02.12		25.2	101.08			100.00			16.84	4.07	1.50	//CCC+	торговля
КОПЕЙКА 03	4 000 R	9.80	17.02.10		15.02.12		25.2	99.45			98.00	100.90		10.48	2.46	1.69	//CCC+	торговля
КосмосФин1	2 000 R	17.00	17.06.10	01.07.10	16.06.11	5.0	17.0	94.19			19.61		32.74	9.00	0.33		строительство	
КрЕврБ-01	3 500 R	10.00	03.02.10		03.02.10		0.4				1.01						/Ba3/	финансы
КрЕврБ-02	4 000 R	11.50	29.06.10		28.06.11		17.4	101.53		80 000	1.01			10.58	5.65	1.22	/Ba3/	финансы
Кубаньэн-1	3 000 R	7.85	21.07.10		21.07.10		6.0	99.79	0.24	76	97.00	99.79		8.46	3.92	0.46		энергетика
КуйБАзот-2	2 000 R	8.80	05.03.10		04.03.11		13.6	93.32	-0.68		93.50	94.75		16.13	4.70	0.90		химия
Лаверна 01	1 000 R	4.00	08.04.10		08.04.10		2.6				1.01							торговля
ЛенСпецСМУ-1	2 000 R	16.00	23.03.10		07.12.12		35.0	100.00	-0.30	3 319	100.01	100.30		16.98	3.94	1.39	//B	строительство
Ленэнерг02	3 000 R	8.54	29.01.10		27.01.12		24.5	96.89	-0.01					10.55	4.39	1.64	/Ba2/	энергетика
Ленэнерг03	3 000 R	8.02	21.04.10		18.04.12		27.3	95.67			93.11	96.50		10.48	4.18	1.86		энергетика
ЛСР 02 обл	5 000 R	13.25	04.02.10	09.02.10	01.08.13	1.0	42.9	100.00		123 494	99.95	100.05	9.78	6.61	0.05	B-/B3/	строительство	
ЛСР-Инв 02	3 000 R	17.00	15.07.10	15.07.10	14.07.11	6.0	18.0				19.00							

Рынок рублевых облигаций

Выпуск	Объем, млн	Купон, %	Дата			Месяцев до		Цена	Изм.	Торговый объем, шт (осн.+РПС)	Котировки		Доходность, %			Дюр, лет	Рейтинг F/M/S	Сектор
			купона	оферты	погаш	офрт	погаш				покупка	продажа	офрт	погаш	текущ			
КОРПОРАТИВНЫЕ РУБЛЕВЫЕ ОБЛИГАЦИИ (продолжение)																		
МБРР 03обл	3 000 R	15.00	26.01.10	28.10.10	23.04.13	9.0	39.6	104.02					9.74		3.60	0.65	V+/B1/	финансы
МБРР 04обл	5 000 R	15.00	04.03.10	05.03.10	27.02.14	1.0	49.9	100.92	0.12		100.80	101.00	6.61		7.41	0.11	V+/B1/	финансы
МБРР 05обл	5 000 R	15.00	17.06.10	21.06.10	12.06.14	5.0	53.4	102.48	0.08		102.25	102.65	8.50		7.30	0.38	V+/B1/	финансы
МГТС-05 об	1 500 R	16.00	25.05.10		25.05.10		4.1	101.04			101.10	104.00		13.03	7.90	0.30	/Ba3/BB-	телеком
МДМ-Банк БО-01	5 000 R	12.75	03.06.10		29.11.12		34.8	104.20	0.10	10 100	103.50	104.44		11.29	6.10	2.21	BB/Ba1/BB	банки
МежТромБ-1	3 000 R	13.25	29.06.10	28.01.10	03.01.18	0.0	96.8				100.40							банки
Метсерв-Ф1	1 500 R	12.00	26.05.10	04.06.10	23.05.12	4.0	28.4	99.60	-0.40	2 407	19.98	99.60	12.63		6.01	0.32		торговля
Мечел 2об	5 000 R	8.40	16.06.10	21.06.10	12.06.13	5.0	41.3	99.38	0.08	41 920	99.28	99.38	9.89		4.21	0.38		металлургия
Мечел 4об	5 000 R	19.00	28.01.10	30.07.12	21.07.16	31.0	79.1	114.20		2300 050	113.24	114.35	12.88		4.15	1.79		металлургия
Мечел 5об	5 000 R	12.50	20.04.10	18.10.12	09.10.18	33.0	106.1	100.00	-0.27	95 822	100.01	100.05	13.07		3.12	2.09		металлургия
МечелБО-01	5 000 R	12.50	14.05.10	11.11.11	09.11.12	22.0	34.1	100.00		40 001	100.40	100.70	12.86		6.23	1.45		металлургия
МИА-3об	1 500 R	7.95	25.02.10	06.09.10	24.02.12	8.0	25.5				95.00						/Ba2/	финансы
МИА-4об ип	2 000 R	12.50	08.04.10	21.10.10	01.10.15	9.0	69.3	100.00			100.10		12.42		3.12	0.64	/Ba2/	финансы
МИА-5об	2 000 R	13.50	22.04.10	29.07.10	17.07.14	6.0	54.6	100.79			100.60		11.92		3.34	0.45	/Ba2/	финансы
МИАН-Дев-1	2 000 R	13.00	02.03.10		02.03.10		1.3											девелопмент
МиГ-Ф 02	3 000 R	0.10	09.03.10		06.09.11		19.8											машиностр.
Микоян-2об	2 000 R	18.50	11.02.10	25.02.10	07.02.13	1.0	37.1				100.30							потреб. Тов
М-ИНДУСТР	1 000 R	12.25	16.02.10		16.08.11		19.1	15.40	-1.90	11 213	14.50	15.44		321.78	39.66	0.24		строительство
М-Индустр2	1 500 R	16.00	14.07.10	14.07.10	10.07.13	6.0	42.2	99.90			30.00	90.00	16.85		7.99	0.41		строительство
МираторФ1	2 500 R	19.00	04.02.10	05.08.10	02.08.12	7.0	30.8	100.50		7	100.20	100.50	18.73		9.43	0.42		потреб. Тов.
Митланд-Ф1	1 000 R	13.50	16.02.10		16.02.10		0.9	7.56	0.57		2.01	13.12			44.49			потреб. тов.
МИЭЛЬ-Ф 01	1 500 R	11.50	13.07.10		13.07.10		5.8				1.04							девелопмент
МКБ 03обл	2 000 R	15.00	16.06.10		16.06.10		4.9	100.14			100.00	104.00		15.05	7.47	0.35	V-/B1/	банки
МКБ 04обл	2 000 R	15.00	16.03.10		15.03.11		13.9	103.00	2.44	3 677	102.00			12.44	7.26	0.93	V-/B1/	банки
МКБ 05обл	2 000 R	15.00	28.04.10	05.05.10	25.04.12	3.0	27.5	101.22			99.00	101.85	9.63		7.39	0.26	V-/B1/	банки
МКБ 06обл	2 000 R	16.00	09.02.10	16.08.10	07.08.12	7.0	31.0	101.63			98.00	103.00	12.83		7.85	0.47	V-/B1/	банки
ММК БО-01	5 000 R	9.45	20.05.10	22.11.10	15.11.12	10.0	34.3	100.78		24 000	100.60	100.75	8.49		4.68	0.75	отозван/Ba3/BB	Металлургия
ММК БО-02	10 000 R	9.70	16.06.10	16.12.11	12.12.12	23.0	35.2	101.13	0.33	706 501	101.10	101.13	9.21		4.78	1.62	отозван/Ba3/BB	Металлургия
ММ-Фин 01	1 000 R	14.00	02.03.10	02.03.10	26.02.13	1.0	37.7				2.00							девелопмент
ММ-Фин 02	1 500 R	10.00	06.07.10	07.07.10	03.07.12	6.0	29.8	47.46			0.03	94.90	455.91		10.50	0.08		девелопмент
МОИА	1 500 R	9.00	21.06.10		21.12.10		11.1											финансы
МОИА 02	3 000 R	7.99	08.03.10		07.09.11		19.8											финансы
МОИА 03	5 000 R	7.75	14.06.10		14.06.14		53.5											финансы
МОРЕ-П 01	1 000 R	15.50	02.02.10	08.02.10	03.08.10	1.0	6.5				1.01							девелопмент
МоскомБ-2	3 000 R	14.00	16.02.10	16.02.10	15.02.11	1.0	13.0				1.00							банки
МоскомБ-3	5 000 R	15.00	16.06.10	17.06.10	12.06.13	5.0	41.3				19.88							банки
МОСМАРТФ 1	2 000 R	0.01	15.04.10	20.10.10	12.04.12	9.0	27.1	91.58			3.00	95.00	12.54		0.00	0.66		торговля
МособгазФ2	3 000 R	9.25	25.06.10		24.06.12		29.5	87.00	-1.00	1 300	87.00	89.83		20.92	5.33	1.12		сервис
Мособлгаз1	2 500 R	12.00	16.05.10		17.05.11		16.0	96.97		25	65.11	96.98		15.10	6.20	1.07		услуги
Мособлтр-2	4 000 R	21.00	26.03.10		26.03.11		14.3											финансы
МосТрансФ1	7 500 R	11.80	22.06.10		18.12.12		35.4				1.01							транспорт
Мосэнерго1	5 000 R	12.50	16.03.10		13.09.11		20.0	105.74		46 000	105.75	106.00		8.85	5.90	1.36	//CC	энергетика
Мосэнерго2	5 000 R	7.65	25.02.10	01.03.12	18.02.16	26.0	74.0	96.30	-0.95		97.05	97.60	9.79		3.96	1.75	//BB-	энергетика
Мосэнерго3	5 000 R	10.25	04.06.10	06.12.12	28.11.14	35.0	59.1	102.90	0.55	169 818	102.90	103.00	9.23		4.97	2.32	//BB-	энергетика
МосэнергоБО-2	2 000 R	11.45	25.02.10		26.08.10		7.2	102.20		1 000	101.75	102.20		7.71	5.59	0.53	//BB-	энергетика
МОЭК-01	3 500 R	18.00	28.01.10	11.02.10	25.07.13	1.0	42.7	100.25					1.66		4.48	0.06	BB+//	энергетика
МОЭСК-01	6 000 R	8.05	09.03.10		06.09.11		19.8	96.72	-0.18		96.71	96.99		10.54	4.15	1.37		энергетика
МРСК Ур.01	1 000 R	8.15	25.05.10	26.05.10	22.05.12	4.0	28.4	50.52			1.09	99.95	666.63		8.04	0.04		энергетика
МТС 01	10 000 R	14.01	22.04.10	23.04.10	17.10.13	3.0	45.5	101.70	-0.10	5 001	101.52	101.79	6.94		6.87	0.24	BB+/Ba2/BB	телеком
МТС 02	10 000 R	14.01	27.04.10	27.04.10	20.10.15	3.0	69.9	101.69	0.02	59	101.50	101.69	7.42		6.87	0.24	BB+/Ba2/BB	телеком
МТС 03	4 000 R	8.70	22.06.10	22.06.10	12.06.18	5.0	102.1	100.18	0.06	10 000	100.15	100.25	8.39		4.33	0.38	BB+/Ba2/BB	телеком
МТС 04	15 000 R	16.75	18.05.10	19.05.11	13.05.14	16.0	52.4	109.70	-0.40	64 859	109.70	110.20	8.51		15.23	1.10	BB+/Ba2/BB	телеком
МТС 05	15 000 R	14.25	27.07.10	26.07.12	19.07.16	31.0	79.0	111.15	0.05	589 339	111.00	111.10	9.00		12.78	2.00	BB+/Ba2/BB	телеком
НКНХ-04 об	1 500 R	10.00	29.03.10		26.03.12		26.5				1.01							химия
НЛМК-БО-01	5 000 R	9.75	08.06.10		04.12.12		34.9	102.00	-1.00	10 000	101.00	102.10		9.14	4.77	2.34	B/B1/	металлургия
НЛМК-БО-05	10 000 R	10.75	04.05.10		30.10.12		33.8	104.15	-0.55	25 005	104.15	104.65		9.22	5.15	2.22		металлургия
НОМОС 11в	5 000 R	15.00	07.07.10	12.07.10	02.07.14	6.0	54.1	102.80	-0.10	12 500	102.70	102.90	8.54		7.28	0.43	V+/Ba3/	банки
НОМОС 8в	3 000 R	15.00	17.02.10	22.02.10	16.02.11	1.0	13.0	100.63	0.02	220 000	100.45	100.70	5.29		7.43	0.08	V+/Ba3/	банки
НОМОС 9в	5 000 R	15.00	18.06.10	23.06.10	14.06.13	5.0	41.3	102.57	-0.08		102.50	102.67	8.27		7.29	0.39	V+/Ba3/	банки
НТС-01	1 000 R	15.00	27.04.10		26.04.11		15.3	90.00		500	85.00			26.11	8.31	0.91		торговля
НФК-3	2 000 R	18.00	27.04.10	05.05.10	03.05.11	3.0	15.6	51.50			1.01	102.00	967.50		17.42	0.03	/B2/B-	финансы
ОбКондФ-01	3 000 R	7.70	19.05.10	19.05.10	16.05.12	4.0	28.2	98.92			99.60	99.70	11.42		3.88	0.29		потреб. тов.
ОбКондФ-02	3 000 R	15.00	21.04.10	22														

Рынок рублевых облигаций

Выпуск	Объем, млн	Купон, %	Дата			Месяцев до		Цена	Изм.	Торговый объем, шт (осн.+РПС)	Котировки		Доходность, %			Дюр, лет	Рейтинг F/M/S	Сектор
			купоны	оферты	погаш	офрт	погаш				покупка	продажа	офрт	погаш	текущ			
КОРПОРАТИВНЫЕ РУБЛЕВЫЕ ОБЛИГАЦИИ (продолжение)																		
ПромТр03об	5 000 R	18.00	27.01.10	28.01.11	24.07.13	12.0	42.7	63.98					87.97	14.03	0.45		машиностр.	
ПротекФин1	5 000 R	12.00	05.05.10		02.11.11		21.7	100.00			19.99		12.33	5.98	1.44		торговля	
ПротонФин1	1 000 R	16.00	15.06.10	22.06.10	12.06.12	5.0	29.1				1.01						машиностр.	
РазгуляйФ2	2 000 R	17.00	30.03.10	15.04.10	27.09.11	3.0	20.5	90.16	0.16		89.01	90.99	75.68	9.40	0.13		с/х	
РазгуляйФ3	3 000 R	17.00	19.03.10		16.03.12		26.2	90.96	-4.03		87.01	94.92		23.73	9.32	1.43	с/х	
РазгуляйФ4	3 000 R	17.00	26.05.10	02.06.11	22.05.13	17.0	40.6	85.17			87.01	90.00	33.17	9.95	0.92		с/х	
РазгуляйФ5	2 000 R	17.00	28.04.10	30.04.10	23.10.13	3.0	45.7				1.01						с/х	
Райффайзен-4	10 000 R	13.50	08.06.10	08.12.11	03.12.13	23.0	47.1	100.45		233 001	97.00		13.60	6.70	1.50	BBB+/Baa1/BBB-	банки	
РВКФинанс1	1 750 R	19.00	22.07.10	28.07.10	21.07.11	6.0	18.2	104.48			104.50	104.80	9.52	9.07	0.47		услуги	
РенКап-1	2 000 R	14.50	02.03.10		02.03.10		1.3	100.05	0.09	3 692	99.95	100.00		14.10	7.23	0.10	CCC/B1/B-	банки
РенКап-2	3 000 R	22.00	11.04.10	15.10.10	04.04.12	9.0	26.8	103.58	0.38	2 859	102.80	103.58	16.65	10.53	0.58	CCC/B1/B-	банки	
РенКап-3	4 000 R	25.00	13.06.10	18.06.10	06.06.12	5.0	28.9	103.05	0.06	844	102.90	103.05	16.55	12.03	0.35	CCC/B1/B-	банки	
РЕСТОРАНСЗ	1 000 R	18.00	28.05.10	03.06.10	26.11.10	4.0	10.3	101.00	1.00		100.00	102.00	14.61	8.89	0.32		услуги	
РЖД БО-01	15 000 R	9.40	09.06.10		05.12.12		35.0	102.20	-1.00	351 801	102.10	102.20		8.70	4.59	2.36	BBB/Baa1/BBB	транспорт
РЖД-06обл	10 000 R	7.35	12.05.10		10.11.10		9.8	100.25	0.25		99.62	100.40		7.13	3.66	0.73	BBB/Baa1/BBB	транспорт
РЖД-07обл	5 000 R	7.55	12.05.10		07.11.12		34.0	98.00		150	96.00	99.00		8.54	3.84	2.34	BBB/Baa1/BBB	транспорт
РЖД-08обл	20 000 R	8.50	07.07.10		06.07.11		17.7	100.77	0.02	33 136	100.60	101.00		8.08	4.21	1.29	BBB/Baa1/BBB	транспорт
РЖД-09обл	15 000 R	13.50	19.05.10	21.05.10	13.11.13	4.0	46.4	102.20		25 000	102.08	102.20	6.44	6.59	0.31	BBB/Baa1/BBB	транспорт	
РЖД-10обл	15 000 R	15.00	11.03.10		06.03.14		50.2	121.40	-0.10	1055 635	121.12	121.30		8.89	6.16	2.91	BBB/Baa1/BBB	транспорт
РЖД-11обл	15 000 R	13.50	26.05.10	28.05.10	18.11.15	4.0	70.9	102.33	0.03	42 121	102.20	102.30	6.45	6.58	0.33	BBB/Baa1/BBB	транспорт	
РЖД-12обл	15 000 R	14.90	27.05.10	28.11.11	16.05.19	23.0	113.4	111.40	-0.10	292 130	111.25	111.40	8.22	6.67	1.54	BBB/Baa1/BBB	транспорт	
РЖД-13обл	15 000 R	13.88	11.03.10		06.03.14		50.2	101.85	-0.01	29 023	101.85	101.95		13.71	6.80	2.76	BBB/Baa1/BBB	транспорт
РЖД-14обл	15 000 R	13.40	13.04.10		07.04.15		63.4	101.77	-0.23		101.90	102.25		13.33	6.57	3.35	BBB/Baa1/BBB	транспорт
РЖД-15обл	15 000 R	12.84	28.06.10	26.12.12	20.06.16	36.0	78.1	103.94	0.04		104.00	104.40	11.51	6.16	2.26	BBB/Baa1/BBB	транспорт	
РЖД-16обл	15 000 R	14.33	14.06.10	13.06.11	05.06.17	17.0	89.7	108.40	0.10	82 000	108.10	108.40		7.98	6.59	1.20	BBB/Baa1/BBB	транспорт
РЖД-17обл	15 000 R	14.05	25.01.10	24.07.13	16.07.18	43.0	103.3	103.65					12.05	6.76	2.46	BBB/Baa1/BBB	транспорт	
РЖД-18обл	15 000 R	14.25	25.01.10	23.07.14	15.07.19	55.0	115.4	103.51					12.55	6.86	2.96	BBB/Baa1/BBB	транспорт	
РЖД-19обл	15 000 R	13.50	25.01.10	27.07.11	08.07.24	18.0	176.1	106.38					9.05	6.33	1.23	BBB/Baa1/BBB	транспорт	
РМК-ФИН 01	3 000 R	8.75	06.04.10		06.04.10		2.5	97.04	-0.96		98.00	98.90		25.50	4.50	0.16		металлургия
Росбанк-А3	5 000 R	12.00	05.05.10	16.05.11	06.11.13	16.0	46.2	103.64	-0.26		103.45	103.85	8.94	5.80	1.13	BBB+/Baa3/BB+	банки	
Росбанк-А5	5 000 R	12.00	05.05.10	16.05.11	07.11.14	16.0	58.4	103.29			103.45	103.83	9.23	5.82	1.12	BBB+/Baa3/BB+	банки	
РоссельБ 2	7 000 R	7.85	17.02.10		16.02.11		13.0	99.31	-0.84		97.10	100.15		8.80	1.97	0.94	BBB/Baa1/	банки
РоссельБ 3	10 000 R	7.34	18.02.10	22.02.10	09.02.17	1.0	85.9	100.10	0.05	260 000	100.10	100.14	5.26	3.66	0.08	BBB/Baa1/	банки	
РоссельБ 4	10 000 R	11.50	07.04.10	07.10.11	27.09.17	21.0	93.5	102.91			102.70		9.79	5.57	1.42	BBB/Baa1/	банки	
РоссельБ 5	10 000 R	13.50	08.06.10	08.12.11	27.11.18	23.0	107.7	100.00			100.00		13.90	6.73	1.49	BBB/Baa1/	банки	
РоссельБ 7	5 000 R	13.95	15.06.10	17.06.10	05.06.18	5.0	101.9	102.70		214 971	102.50	103.00	6.92	6.77	0.38	BBB/Baa1/	банки	
РоссельБ 8	5 000 R	10.10	27.05.10	26.11.12	14.11.19	35.0	119.5	103.60	-0.40	302 000	103.50	104.00	8.79	4.86	2.31	BBB/Baa1/	банки	
РоссельБ 9	5 000 R	10.10	27.05.10	26.11.12	14.11.19	35.0	119.5	103.60	-0.40	152 000	103.50	103.70	8.79	4.86	2.31	BBB/Baa1/	банки	
РосТ-Ланит1	1 000 R	0.10	08.07.10	17.07.10	08.07.10	6.0	5.6										торговля	
РТК-ЛИЗ 5с	2 250 R	8.35	11.02.10		12.08.10		6.8	94.50	0.41	7 168	94.30	94.50		23.80	4.40	0.33		финансы
РубПлсPer1	1 000 R	20.00	01.06.10		01.06.10		4.4	95.00		1	19.60			38.68	10.50	0.26		торговля
РусМасла-2	1 000 R	15.00	01.04.10	08.04.10	29.03.12	3.0	26.6	31.50	19.50		16.00	46.99			23.75			потреб. тов.
РусМоре об	2 000 R	18.00	18.03.10	21.06.10	14.06.12	5.0	29.2				20.44							потреб. тов.
РусНефть1	7 000 R	13.00	11.06.10		10.12.10		10.8	100.00			85.05	105.00		13.38	6.48	0.75		сырье
РусСтанд-5	5 000 R	14.75	11.03.10		09.09.10		7.7				20.30							банки
РусСтанд-6	6 000 R	15.00	10.02.10	17.02.10	09.02.11	1.0	12.8	100.61			100.32	100.55	2.74	7.43	0.07	BB-/Ba2/B+	банки	
РусСтанд-7	5 000 R	15.00	23.03.10	01.04.10	20.09.11	2.0	20.2	100.83			1.01	100.85	8.62	7.42	0.18	BB-/Ba2/B+	банки	
РусСтанд-8	5 000 R	14.00	16.04.10	22.10.10	13.04.12	9.0	27.1	102.20		5 000	102.10	102.20	10.74	6.83	0.65	BB-/Ba2/B+	банки	
Русфинанс4	4 000 R	7.74	12.02.10		12.02.10		0.7	98.60	-1.42		99.99	100.05		35.09	3.91	0.04	/B2/	банки
РусьБанк-2	2 000 R	14.50	22.02.10		22.02.10		1.1	100.49	0.05		100.23	100.44		8.69	7.24	0.08		банки
Рыбкэб-1	1 000 R	19.00	02.03.10	04.03.10	28.02.12	1.0	25.6				2.00							производство
СатурнНПО2	2 000 R	16.50	21.03.10	21.03.10	20.09.11	2.0	20.2	94.98	-3.02		97.51	98.00	58.16	8.71	0.10		производство	
СатурнНПО3	3 500 R	10.00	07.06.10		06.06.14		53.2	58.26			20.01	96.50		28.47	8.61	2.58		машиностр.
СБ-Финанс1	1 500 R	1.00	22.03.10	25.06.10	18.06.12	5.0	29.3											потреб. тов.
СвобСокол3	1 200 R	18.00	25.05.10	23.11.10	24.05.11	10.0	16.3	73.58	-24.47		2.00	98.49	72.53	12.20	0.46			производство
СвязьБанк1	2 000 R	16.00	22.04.10		21.04.11		15.2				96.00							/B2/
Северсталь БО-01	15 000 R	14.00	23.03.10	20.09.11	18.09.12	20.0	32.4	106.50	-0.15	607 200	106.50	106.80	9.89	6.56	1.35	V+/Ba3/BB-	сырье	
СевКаб 03	1 500 R	10.50	30.03.10		27.03.12		26.5	49.75			0.01	99.49		59.32	5.26	1.16		производство
СевКаб 04	2 000 R	9.50	23.02.10		21.05.13		40.5	25.00		107	25.00	27.00		85.90	9.47	1.17		производство
СевСтАвто2	3 000 R	7.70	21.07.10	26.07.10	17.07.13	6.0	42.4	96.45	0.05	66 236	96.55	96.75	15.56	3.98	0.44		автопром	
СЗЛК-Фин-1	1 000 R	11.50	02.03.10		02.03.10		1.3											производство
СЗТелек3об	3 000 R	8.60	25.02.10		24.02.11		13.3	100.35	0.15	4 200	100.05							

Рынок рублевых облигаций

Выпуск	Объем, млн	Купон, %	Дата			Месяцев до		Цена	Изм.	Торговый объем, шт (осн.+РПС)	Котировки		Доходность, %			Дюр, лет	Рейтинг FIM/S	Сектор
			купона	оферты	погаш	офрт	погаш				покупка	продажа	офрт	погаш	текущ			
КОРПОРАТИВНЫЕ РУБЛЕВЫЕ ОБЛИГАЦИИ (продолжение)																		
СпецСтр2 1	2 000 R		20.05.10		20.05.10		4.0	35.02			0.03	70.00					строительство	
СПК об.01	1 000 R	14.00	25.05.10		25.05.10		4.1	50.00			1.01	99.00		725.24	13.96	0.04	торговля	
СтИндустр1	1 000 R		08.07.10		07.07.11		17.7	20.00			1.15	30.00		201.69		0.48	строительство	
СтрТрГаз02	5 000 R	8.49	16.07.10		13.07.12		30.1	85.90	-0.10	15 037	85.51	86.40		16.17	4.93	1.95	строительство	
СтрТрГаз03	5 000 R	16.00	15.04.10	19.04.10	11.04.13	3.0	39.2	100.37	-5.27		90.00	103.00	13.84		7.95	0.21	строительство	
СУ-155 3об	3 000 R	16.00	17.02.10	17.02.10	15.02.12	1.0	25.2	99.76		7 498	99.55	99.76	19.64		8.00	0.06	строительство	
СудострБ-2	1 000 R	17.50	11.06.10		11.06.10		4.7	101.29	-0.01	8 000	100.50	101.35		14.30	8.62	0.34	/B3/ банки	
СудострБ-3	1 500 R	17.00	08.03.10	09.09.10	03.09.12	8.0	31.9	99.12		91 000	100.00	101.01	19.04		8.55	0.50	/B3/ банки	
СэтлГрупп1	1 000 R	11.70	18.05.10		15.05.12		28.2				51.01						строительство	
Таттелеком 4	1 500 R	16.00	06.05.10	11.05.10	01.11.12	4.0	33.8	102.39			101.76	102.95	7.14		7.79	0.28	телеком	
ТатфондБ 4	1 500 R	13.00	02.06.10		01.06.11		16.5	101.81			101.50	102.30		11.82	6.37	1.14	/B2/ банки	
ТатфондБ 5	1 500 R	15.00	24.03.10	30.03.10	21.03.12	2.0	26.3	101.00		99	99.95	101.80	8.14		7.40	0.17	/B2/ банки	
ТатфондБ 7	1 000 R	13.75	18.06.10	23.12.10	14.12.12	11.0	35.3	102.30	1.30	47 903	101.43	101.95	11.08		6.70	0.80	/B2/ банки	
ТВ3 03	1 000 R	10.00	18.06.10		18.06.10		4.9	93.45			19.05			30.03	5.34	0.31	машиностр.	
ТГК-1 01	4 000 R	7.75	16.03.10	18.03.10	11.03.14	2.0	50.3	99.84	-0.15		99.82	100.05	8.61		3.87	0.14	энергетика	
ТГК-1 02	5 000 R	16.99	06.07.10	11.07.11	01.07.14	18.0	54.1	109.90	-1.05	634 000	109.90	110.75	9.65		7.71	1.24	энергетика	
ТГК-10 об1	3 000 R	7.60	17.06.10		17.06.10		4.9	97.50			95.01	100.00		14.64	3.89	0.35	энергетика	
ТГК-10 об2	5 000 R	9.75	10.02.10	12.02.10	06.02.13	1.0	37.1				1.01						энергетика	
ТГК-2-01	4 000 R	18.00	02.03.10	07.09.10	30.08.11	8.0	19.5	104.38			104.00	104.77	10.27		8.60	0.53	/B// энергетика	
ТГК-4 об.1	5 000 R	7.60	03.06.10	09.06.10	31.05.12	5.0	28.7	97.84			19.86	99.99	13.65		3.87	0.34	энергетика	
ТГК-8 Инв-1	2 000 R	12.00	23.02.10	26.02.10	21.02.12	1.0	25.4	100.25		17 531	100.03	100.33	8.62		2.98	0.09	энергетика	
ТГК-8 01	3 500 R	8.80	13.05.10		10.05.12		28.0										энергетика	
Терна-Ф 02	1 500 R	1.00	07.05.10		04.11.11		21.7										производство	
ТехИнвст-1	2 000 R	24.00	27.05.10	01.06.10	26.05.11	4.0	16.3	62.50			25.00	100.00	335.38		19.15	0.08	торговля	
ТехНиколФ	3 000 R	17.00	11.03.10	31.08.10	07.03.12	7.0	25.9	100.50	-0.05	4 050	100.50	101.60	2.94		8.44	0.55	производство	
ТМК-03 обл	5 000 R	9.60	16.02.10	16.02.10	15.02.11	1.0	13.0	100.04	-0.05	150 000	100.03	100.05	9.04		4.78	0.06	/B1/B производство	
Толкнига-2	1 500 R	20.00	10.06.10		09.12.10		10.7				70.01						торговля	
Трансаэро-1	3 000 R	16.95	28.04.10	03.11.10	23.10.13	10.0	45.7	100.80		420	100.80	101.00	15.92		8.38	0.64	транспорт	
ТрансКонт1	3 000 R	16.50	02.03.10	12.03.10	26.02.13	2.0	37.7	101.75			100.70	101.20	0.40		8.09	0.13	BB+/Ba2/ транспорт	
ТрансКред1	3 000 R	7.29	15.06.10		15.06.10		4.8	99.88	-0.02	15 000	99.77	99.88		7.72	3.64	0.37	/Ba1/BB банки	
ТрансКред2	3 000 R	15.00	15.06.10	23.12.10	12.06.12	11.0	29.1	105.07		76 000	105.30	106.00	8.92		7.12	0.81	/Ba1/BB банки	
ТрансКред3	5 000 R	10.30	08.07.10		07.07.11		17.7	101.50	0.05	112 421	101.44	101.90		9.38	5.06	1.27	/Ba1/BB банки	
Трансшаш-2	3 000 R	17.00	11.02.10	17.02.10	10.02.11	1.0	12.8	100.77	0.57		100.20	100.48	2.68		8.41	0.07	машиностр.	
Транснефть-01	35 000 R	13.75	24.05.10	20.05.15	13.05.19	65.0	113.3	101.10			101.31	110.10	13.39		13.56	3.35	/Ba1/BBB сырье	
ТТС 01	1 000 R	16.00	09.02.10	09.02.10	17.08.10	1.0	6.9										торговля	
Тюменэнрг2	2 700 R	7.70	01.04.10	02.04.10	29.03.12	2.0	26.6	99.95		91 600	99.60	100.05	7.91		3.84	0.18	энергетика	
УГМК-УЭМ01	3 000 R	8.25	02.03.10	09.03.10	28.02.12	2.0	25.6										металлургия	
УМПО 3	3 000 R	18.00	17.06.10	24.06.10	14.06.12	5.0	29.2	99.52			98.67	101.00	19.13		9.02	0.35	машиностр.	
УралВаг3Ф2	3 000 R	18.00	31.03.10	04.04.10	05.10.10	2.0	8.6			6 980	1.01						машиностр.	
УралсибЛК1	2 700 R	18.00	23.06.10	23.06.10	29.12.10	5.0	11.4	102.17	-0.18		102.18	102.50	12.82		8.78	0.37	B+// финансы	
УралсибЛК2	5 000 R	14.50	22.07.10	27.01.10	21.07.11	0.0	18.2	100.35		31 545	100.16	100.35	-19.15		7.20	0.02	B+// финансы	
УралсибЛК3	1 500 R	17.50	25.02.10	01.09.10	23.02.12	7.0	25.4	103.54	-0.46		104.01	110.00	11.13		8.43	0.51	B+// финансы	
УралсибЛК4	2 000 R	16.50	22.07.10	27.01.10	19.01.12	0.0	24.3	103.00		25	102.00	103.00			7.99		B+// финансы	
УралсибЛК5	3 000 R	14.25	22.07.10	27.01.10	19.01.12	0.0	24.3	101.50			100.50	102.50			7.00		B+// финансы	
УРСАБанк 5	3 000 R	10.05	20.04.10		18.10.11		21.2	100.00	-0.60	2 976	100.00	100.65	10.28		5.01	1.45	B+/Ba3/ банки	
УРСАБанк 7	5 000 R	11.75	22.07.10	26.01.10	19.07.12	0.0	30.3	101.20		936 116	101.11	101.20			5.82		B+/Ba3/ банки	
УРСАБанк 8	10 000 R	15.00	15.04.10	15.04.10	09.04.15	3.0	63.5	102.13			1.01		5.52		7.32	0.22	B+/Ba3/ банки	
УрСИ БО-01	1 000 R	10.80	06.05.10	09.11.11	01.11.12	22.0	33.8	102.10		115 048	102.10	103.50	9.62		5.27	1.51	B+//B+ телеком	
УрСИ сер06	2 000 R	10.50	20.05.10		17.11.11		22.2	101.00			1.00		9.68		5.18	0.93	B+//B+ телеком	
УрСИ сер07	3 000 R	16.00	16.03.10	18.03.10	13.03.12	2.0	26.1	101.30		20	101.00	101.30	6.70		7.88	0.14	B+//B+ телеком	
УрСИ сер08	2 000 R	9.60	07.04.10	12.04.10	03.04.13	3.0	38.9	100.34			100.00	100.40	7.48		4.77	0.21	B+//B+ телеком	
УфаойлОП-1	1 500 R	13.00	15.04.10		15.04.10		2.8				4.00						торговля	
ФСК ЕЭС-02	7 000 R	8.25	22.06.10		22.06.10		5.1	100.21		99 426	100.40	100.95		7.85	4.11	0.39	/Ba2/BBB энергетика	
ФСК ЕЭС-04	6 000 R	7.30	08.04.10		06.10.11		20.8	99.25	0.30	3 600	98.83	99.90		7.92	3.67	1.49	/Ba2/BBB энергетика	
ХКФ Банк-2	3 000 R	17.50	11.05.10		11.05.10		3.7	102.24			102.20	102.30		9.85	8.54	0.27	/Ba3/B+ банки	
ХКФ Банк-3	3 000 R	15.00	18.03.10	18.03.10	16.09.10	2.0	7.9	100.80	-0.05	85	100.80	100.95	9.97		3.71	0.14	/Ba3/B+ банки	
ХКФ Банк-4	3 000 R	14.00	14.04.10	18.10.10	12.10.11	9.0	21.0	102.00		3 990	101.71	102.50	11.35		3.42	0.64	/Ba3/B+ банки	
ХКФ Банк-5	4 000 R	15.00	21.04.10	26.04.10	17.04.13	3.0	39.4	101.19	0.19		101.00	101.30	9.88		3.70	0.24	/Ba3/B+ банки	
Х-МСтройР1	3 000 R	18.00	14.04.10	28.04.10	13.10.10	3.0	8.8	99.20	-0.80		20.00		19.12		9.05	0.22	строительство	
Х-МСтройР2	2 000 R	10.00	13.07.10	26.01.10	12.07.11	0.0	17.9	100.00	2.00	10	95.00	100.10	-16.48		4.99	0.02	строительство	
Центр-инв2	3 000 R	16.00	29.06.10	02.07.10	24.06.14	5.0	53.8	102.86			102.72	103.10	9.15		7.76	0.41	/B1/ банки	
ЦентрТел-5	3 000 R	9.30	02.03.10		30.08.11		19.5	100.85		10 084	98.00	100.85		8.64	4.60	0.95	B//BB- телеком	
Черкизово-1	2 000 R	12.75	01.06.10		31.05.11		16.5	99.80		317	99.50	99.80		13.30	6.37	1.12	потреб. тов.	
ЧТПЗ 01об	3 000 R	9																

Рынок рублевых облигаций

Выпуск	Объем, млн	Купон, %	Дата			Месяцев до		Цена	Изм.	Торговый объем, шт (осн.+РПС)	Котировки		Доходность, %			Дюр, лет	Рейтинг F/M/S	Сектор
			купоны	оферты	погаш	офрт	погаш				покупка	продажа	офрт	погаш	текущ			
ГОСУДАРСТВЕННЫЕ И МУНИЦИПАЛЬНЫЕ ОБЛИГАЦИИ																		
Башкорт606	1 500 R	8.02	01.06.10		30.11.10		10.4	100.10		30 000	100.00			8.04	4.00	0.78	/Ba1/BB+	муниципальный
ВолгогрОб1	700 R	9.00	17.06.10		17.06.10		4.9										BB//BB-	муниципальный
ВолгогрОб4	1 000 R	7.95	18.05.10		15.05.12		28.2	95.99			81.00			10.67	4.13	1.43	BB//BB-	муниципальный
ВоронежОб3	500 R	10.25	28.06.10		27.06.11		17.4	99.78			100.05	100.15		10.69	5.12	1.13		муниципальный
ИркОбл31-3	3 000 R	6.75	24.03.10		24.11.10		10.2	97.82			95.70	98.98		11.49	2.25	0.46	//B+	муниципальный
ИркОбл31-4	1 200 R	7.25	26.05.10		26.05.10		4.2	99.60	388		95.00	99.99		8.69	2.51	0.32	//B+	муниципальный
ИркОбл31-5	2 200 R	8.20	23.02.10		26.10.11		21.4	96.67			95.00	98.00		11.48	2.83	0.92	//B+	муниципальный
ИркОбл31-6	3 800 R	9.20	15.04.10		22.11.12		34.5	97.98			94.61	98.99		11.00	3.68	1.27	//B+	муниципальный
КалужОбл-2	1 300 R	8.50	01.03.10		29.08.11		19.5	99.00	5 000		98.00	99.10		9.41	2.14	1.16	BB-/I	муниципальный
КалужОбл-3	1 000 R	9.05	27.02.10		29.11.12		34.8	99.00	-0.20	1 697	99.00	99.15		9.74	2.18	2.07	BB-/I	муниципальный
КалужОбл-4	1 500 R	10.21	31.03.10		26.06.13		41.7				85.00						BB-/I	муниципальный
Карелия 11	800 R	9.90	13.05.10		10.05.12		28.0	98.49			89.01			11.25	5.01	1.20	BB-/I	муниципальный
Карелия 12	1 000 R	19.05	04.03.10		02.06.11		16.6	108.20	1.10	66 493	107.50	110.00		9.85	4.39	0.77	BB-/I	муниципальный
Карелия 2	1 000 R	7.87	15.04.10		14.04.11		14.9	97.48			87.00	100.00		10.53	4.03	0.92	BB-/I	муниципальный
КОМИ 6в об	700 R	10.50	14.04.10		14.10.10		8.9	100.13			1.00			10.53	5.23	0.64	BB/Ba2/	муниципальный
КОМИ 7в об	1 000 R	9.00	23.05.10		22.11.13		46.7	92.98			60.01	96.65		11.14	4.80	2.62	BB/Ba2/	муниципальный
КОМИ 8в об	1 000 R	7.50	05.03.10		03.12.15		71.4	86.03			60.03	90.48		10.59	4.35	3.82	BB/Ba2/	муниципальный
КраснодКр2	1 500 R	7.00	18.06.10		14.12.12		35.3				1.00						BB//BB	муниципальный
КраснЯрКр4	10 200 R	11.64	11.02.10		08.11.12		34.1	104.20	-0.30	4 789	104.20	104.30		8.96	2.78	1.55	BB+/Baa2/BB+	
ЛенОбл-2об	800 R	14.01	09.06.10		08.12.10		10.7	104.45			104.50			8.80	6.69	0.78	BB//BB	муниципальный
ЛенОбл-3об	1 300 R	12.25	11.06.10		05.12.14		59.3	107.70	-0.40	71 047	107.70	108.35		10.18	5.67	3.47	BB//BB	муниципальный
МГор38-об	5 000 R	10.00	26.06.10		26.12.10		11.3	102.70		2 000	102.40	102.70		7.06	4.86	0.85	BBB/Baa1/BBB	муниципальный
МГор39-об	4 800 R	8.00	21.07.10		21.07.14		54.7	95.22						9.12	4.17	3.53	BBB/Baa1/BBB	муниципальный
МГор41-об	5 000 R	8.00	30.01.10		30.07.10		6.3	101.10	0.35	259 618	100.19	101.00		5.90	3.99	0.47	BBB/Baa1/BBB	муниципальный
МГор44-об	5 000 R	8.00	24.06.10		24.06.15		66.0	95.65	-0.50	115 411	95.50	95.99		8.70	4.17	4.12	BBB/Baa1/BBB	муниципальный
МГор45-об	15 000 R	8.00	27.06.10		27.06.12		29.6	100.14	0.14	23 000	100.00	100.20		8.09	3.98	2.08	BBB/Baa1/BBB	муниципальный
МГор49-об	25 000 R	8.00	14.06.10		14.06.17		90.0	88.31			94.00	96.00		9.88	4.52	5.11	BBB/Baa1/BBB	муниципальный
МГор50-об	15 000 R	8.00	18.06.10		18.12.11		23.2	99.77		176 906	100.40	101.40		8.29	4.00	1.66	BBB/Baa1/BBB	муниципальный
МГор54-об	15 000 R	8.00	05.03.10		05.09.12		31.9	100.00	0.07	306 594	99.75	99.95		7.97	3.97	2.18	BBB/Baa1/BBB	муниципальный
МГор56-об	20 000 R	8.00	22.03.10		22.09.16		81.2	94.80	0.25	2064 357	94.30	95.00		8.59	4.18	4.76	BBB/Baa1/BBB	муниципальный
МГор58-об	15 000 R	10.00	01.03.10		01.06.11		16.5	103.00	-0.15	377 907	103.00	103.15		7.87	2.39	1.18	BBB/Baa1/BBB	муниципальный
МГор59-об	15 000 R	10.00	15.03.10		15.03.10		1.8	100.55	0.02	100 000	100.55	100.58		6.28	2.45	0.14	BBB/Baa1/BBB	муниципальный
МГор61-об	15 000 R	15.00	03.03.10		03.06.13		41.0	120.80	0.30	460 001	120.50	121.10		8.14	3.06	2.52	BBB/Baa1/BBB	муниципальный
МГор62-об	20 000 R	16.00	08.03.10		08.06.14		53.3	121.70	0.70	3567 017	121.11	121.75		8.16	3.24	3.11	BBB/Baa1/BBB	муниципальный
МГор63-об	15 000 R	15.00	10.03.10		10.12.13		47.3	123.40	0.15	220 502	122.60	123.50		8.18	3.00	2.84	BBB/Baa1/BBB	муниципальный
Мос.обл.5в	12 000 R	10.00	30.03.10		30.03.10		2.3	100.19	0.19	83 894	100.06	100.20		9.00	4.98	0.17	/B3/отозван	муниципальный
Мос.обл.6в	12 000 R	9.00	20.04.10		19.04.11		15.1	97.61	0.10	1 750	97.61	97.93		11.40	4.60	1.06	/B3/отозван	муниципальный
Мос.обл.7в	16 000 R	8.00	21.04.10		16.04.14		51.5	88.25	0.05	2 669	87.10	88.25		11.92	4.52	3.18	/B3/отозван	муниципальный
Мос.обл.8в	10 000 R	9.00	15.06.10		11.06.13		41.2	95.98	1.49	1203 150	95.00	95.98		11.38	4.68	1.84	/B3/отозван	муниципальный
Мос.обл.9в	33 000 R	18.00	05.05.10		15.03.12		26.1	109.15	-0.35	287 800	109.11	109.30		12.12	7.68	1.32	/B3/отозван	муниципальный
НижегорОбл3	2 000 R	7.95	22.04.10		20.10.11		21.2	98.44			99.00	100.00		9.33	4.03	1.14	BB/Ba2/	муниципальный
НижегорОбл4	2 700 R	8.25	27.05.10		17.11.12		34.4	98.20		2 000	95.00	100.00		9.39	4.17	1.54	BB/Ba2/	муниципальный
ОФЗ 25059	41 000 R	6.10	21.04.10		19.01.11		12.1	100.09		684	100.09	101.09		6.14	1.52	0.92	BBB+/Baa2/BBB	гос. бумаги
ОФЗ 25061	42 513 R	5.80	03.02.10		05.05.10		3.5	100.03	0.02	10 000	100.03	100.30		5.81	1.45	0.27	BBB+/Baa2/BBB	гос. бумаги
ОФЗ 25064	45 000 R	11.90	21.04.10		18.01.12		24.2	109.60	-0.40	2 032	109.55	109.60		6.88	2.71	1.70	BBB+/Baa2/BBB	гос. бумаги
ОФЗ 25065	46 000 R	12.00	31.03.10		27.03.13		38.7	114.00	-0.40	345 000	114.00	114.35		7.24	2.62	2.53	BBB+/Baa2/BBB	гос. бумаги
ОФЗ 25066	40 000 R	10.55	07.04.10		06.07.11		17.7										BBB+/Baa2/BBB	гос. бумаги
ОФЗ 25067	39 517 R	11.30	21.04.10		17.10.12		33.3	110.90	-0.10	560 092	110.70	111.00		7.08	2.54	2.26	BBB+/Baa2/BBB	гос. бумаги
ОФЗ 25068	44 817 R	12.00	24.02.10		20.08.14		55.7	117.10	-0.20	95 002	117.02	117.80		7.66	5.11	3.33	BBB+/Baa2/BBB	гос. бумаги
ОФЗ 25070	10 000 R	10.00	31.03.10		28.09.11		20.5	105.10	-0.10	415 000	105.02	105.15		6.85	4.74	1.45	BBB+/Baa2/BBB	гос. бумаги
ОФЗ 25071	20 000 R	8.10	02.06.10		26.11.14		59.0	102.34	-0.16	100 000	102.00	102.60		7.65	3.95	3.78	BBB+/Baa2/BBB	гос. бумаги
ОФЗ 25072	45 000 R	7.15	28.07.10		23.01.13		36.6	100.60	0.05	5 065	100.40	100.60		7.04	3.68	2.58	BBB+/Baa2/BBB	гос. бумаги
ОФЗ 26198	42 117 R	6.00	03.11.10		02.11.12		33.9	97.27	-0.03	59 311	96.70	97.27		7.10	6.17	2.44	BBB+/Baa2/BBB	гос. бумаги
ОФЗ 26199	40 291 R	6.10	14.04.10		11.07.12		30.1	98.30	-0.21	90 446	98.10	98.40		7.03	1.55	2.16	BBB+/Baa2/BBB	гос. бумаги
ОФЗ 26202	10 000 R	11.20	24.03.10		17.12.14		59.7	115.32	-0.48	148 700	115.16	115.32		7.65	2.42	3.62	BBB+/Baa2/BBB	гос. бумаги
ОФЗ 46002	62 000 R	8.00	10.02.10		08.08.12		31.0	101.82	-0.06	764 000	101.70	101.82		7.02	3.92	1.54	BBB+/Baa2/BBB	гос. бумаги
ОФЗ 46003	18 649 R	10.00	14.07.10		14.07.10		5.8	101.90	-0.10	1460 440	101.90			5.98	4.89	0.45	BBB+/Baa2/BBB	гос. бумаги
ОФЗ 46014	58 290 R	8.00	10.03.10		29.08.18		104.7	98.83	-0.14	100 000	98.00	98.90		7.65	4.04	3.02	BBB+/Baa2/BBB	гос. бумаги
ОФЗ 46017	80 000 R	7.50	10.02.10		03.08.16		79.5	95.78	-0.02	848 701	95.01	95.78		7.83	1.95	4.51	BBB+/Baa2/BBB	гос. бумаги
ОФЗ 46018	128 934 R	8.50	10.03.10		24.11.21		144.2	95.87	0.37	676 118	95.25	95.87		7.97	2.21	6.80	BBB+/Baa2/BBB	гос. бумаги
ОФЗ 4																		

Рынок еврооблигаций

Выпуск	Объем, млн	Купон, %	Дата			Месяцев до		Цена	Изм.	Торговый объем, шт	Котировки		Доходность, %			Дюр, лет	Рейтинг F/M/S	Сектор
			купона	оферты	погаш	офрт	погаш				покупка	продажа	офрт	погаш	текущ			
Absolut Bank-10	175 \$	9.13	30.03.10		30.03.10		2.3	101.10	0.00				3.28	4.51	0.19	A-/Baa3/	банки	
Ak bars-10	250 \$	8.25	28.06.10		28.06.10		5.3	101.19	0.01				5.44	4.08	0.42	BB/Baa3/	банки	
Ak bars-11	300 \$	9.25	20.06.10		20.06.11		17.2	101.40	-0.41				8.17	4.56	1.30	BB/Baa3/	банки	
Ak bars-12	225 \$	10.25	03.06.10		03.12.12		34.9	103.15	-0.29				8.97	4.97	2.42	BB/Baa3/	банки	
Alfa-Bank-12	500 \$	8.20	25.06.10		25.06.12		29.5	101.49	0.06				7.51	4.04	2.16	BB-/Baa2/B+	банки	
Alfa-Bank-13	400 \$	9.25	24.06.10	24.06.11	24.06.13	17.0	41.7	102.84	0.08			7.11	4.50	1.31	BB-/Baa2/B+	банки		
Alfa-Bank-15	225 \$	8.63	09.06.10	09.12.10	09.12.15	11.0	71.6	99.69	-0.07			8.98	4.33	0.83	BB-/Baa2/B+	банки		
Alfa-Bank-17	300 \$	8.64	22.02.10	22.02.12	22.02.17	25.0	86.3	98.74	0.16			9.30	4.37	1.80	BB-/Baa2/B+	банки		
Alrosa-14	500 \$	8.88	17.05.10		17.11.14		58.7	105.23	-0.02				7.56	4.22	3.85	B/Baa3/BB	сырье	
BoM-10	300 \$	7.38	26.05.10		26.11.10		10.3	103.97	0.04				2.60	3.55	0.82	BBB/Baa1/	банки	
BoM-11CHF	250 C	6.25	04.03.10		04.03.11		13.6	102.50					3.88	6.10	1.04	BBB/Baa1/	банки	
BoM-13	500 \$	7.34	13.05.10		13.05.13		40.3	105.89	-0.49				5.37	3.46	2.90	BBB/Baa1/	банки	
BoM-15	300 \$	7.50	25.05.10	25.11.10	25.11.15	10.0	71.1	100.55	0.04			6.80	3.73	0.80	BBB/Baa1/	банки		
BoM-17	400 \$	6.81	10.05.10		10.05.17		88.9	96.49	-0.08				7.44	3.53	5.56	BBB/Baa1/	банки	
Business Alliance-12	8 323 R	8.88	25.01.10		25.04.12		27.5										финансы	
Credit Europe Bank-10	250 \$	7.50	13.04.10		13.04.10		2.7	100.50	-0.46				5.21	3.73	0.22	/Ba1/	банки	
DON-Stroy-10 CLN	150 \$	10.00	01.05.10		01.11.10		9.5										строительство	
Energomash-10	150 \$	9.50	05.04.10		05.04.10		2.5										машиностр.	
EURDEV-14	500 \$	7.38	29.03.10		29.09.14		57.1	106.33	-0.22				5.81	3.47	3.88	BBB/A3/BBB	банки	
Eurochem12	300 \$	7.88	21.03.10		21.09.12		32.5	101.75	-0.04				7.14	3.87	2.32	BB-/BB-	химия	
Evrax-13	1 050 \$	8.88	24.04.10		24.04.13		39.6	102.54	-0.34				7.97	4.33	2.74	BB-/B1/B+	металлургия	
Evrax-15	750 \$	8.25	10.05.10		10.11.15		70.6										металлургия	
Evrax-18	550 \$	9.50	24.04.10		24.04.18		100.5										металлургия	
Gallery-13 CLN	175 \$	10.13	12.05.10		12.05.13		40.2										сырье	
Gazbank-10 CLN	100 \$	9.75	17.05.10		17.05.10		3.9										банки	
Gazprom-10	1 000 €	7.80	27.09.10		27.09.10		8.3	103.58	0.03				2.41	7.53	0.68	BBB-/Baa1/BBB	сырье	
Gazprom-10 JPY	20 000 Y	2.63	15.05.10		15.11.10		9.9										сырье	
Gazprom-11 CHF	500 C	9.00	23.04.10		23.04.11		15.2										сырье	
Gazprom-12	1 000 €	4.56	09.12.10		09.12.12		35.1	102.58	0.01				3.57	4.44	2.71	BB+/Baa1/BBB	сырье	
Gazprom-12 JPY	30 000 Y	2.89	15.05.10		15.11.12		34.3	94.07	0.00				5.18	1.54	2.64	BBB/Baa1/BBB	сырье	
Gazprom-13	1 750 \$	9.63	01.03.10		01.03.13		37.8	112.35	0.04				5.26	4.28	2.63	BBB-/Baa1/BBB	сырье	
Gazprom-13 GBP	800 G	6.58	31.10.10		31.10.13		46.0	101.20	0.12				6.10	6.50	3.32	BBB/Baa1/BBB	сырье	
Gazprom-13-2	1 222 \$	4.51	22.01.10		22.07.13		42.6	104.24	-0.18				3.22	2.16	3.16	BBB/Baa1/BBB	сырье	
Gazprom-13-5	400 \$	7.34	11.04.10		11.04.13		39.2	106.05	0.14				5.27	3.46	2.81	BBB/Baa1/BBB	сырье	
Gazprom-13-6	500 \$	7.51	31.01.10		31.07.13		42.9	106.25	-0.05				5.53	3.53	2.99	BBB/Baa1/BBB	сырье	
Gazprom-14	780 €	5.03	25.02.10		25.02.14		49.9	102.96	0.06				4.18	4.88	3.57	BBB/Baa1/BBB	сырье	
Gazprom-14_07_31	1 250 \$	8.13	31.01.10		31.07.14		55.1	108.66	0.17				6.04	3.82	3.66	BBB/Baa1/BBB	сырье	
Gazprom-14-2	700 €	5.36	31.10.10		31.10.14		58.1	103.10	0.05				4.57	5.20	4.21	BBB/Baa1/BBB	сырье	
Gazprom-15	1 000 €	5.88	01.06.10		01.06.15		65.2	103.13	-0.22				5.12	5.70	4.49	/Baa1/BBB	сырье	
Gazprom-15_02_04	850 €	8.13	04.02.10		04.02.15		61.3	113.53	-0.10				3.61	3.69	4.14	BBB/Baa1/BBB	сырье	
Gazprom-16	1 350 \$	6.21	22.05.10		22.11.16		83.2	99.25	-0.19				6.35	3.13	5.44	BBB-/Baa1/BBB	сырье	
Gazprom-17	500 €	5.14	22.03.10		22.03.17		87.2	97.83	-0.03				5.43	5.25	5.75	BBB-/Baa1/BBB	сырье	
Gazprom-17-2	500 €	5.44	02.11.10		02.11.17		94.7	98.89	-0.03				5.54	5.50	6.29	BBB/Baa1/BBB	сырье	
Gazprom-18	1 200 €	6.61	13.02.10		13.02.18		98.2	103.67	-0.20				5.93	6.37	5.99	BBB/Baa1/BBB	сырье	
Gazprom-18-2	1 100 \$	8.15	11.04.10		11.04.18		100.1	107.88	0.23				6.87	3.78	5.91	BBB/Baa1/BBB	сырье	
Gazprom-19	2 250 \$	9.25	23.04.10	23.04.12	23.04.15	27.0	112.6										сырье	
Gazprom-20	1 250 \$	7.20	01.02.10		01.02.20		122.1	103.46	0.47				6.01	3.48	2.82	BBB/Baa1/BBB+	сырье	
Gazprom-22	1 300 \$	6.51	07.03.10		07.03.22		147.6	93.63	0.01				7.31	3.48	7.93	BBB-/Baa1/BBB	сырье	
Gazprom-34	1 200 \$	8.63	28.04.10		28.04.34		295.4										сырье	
Gazprom-37	1 250 \$	7.29	16.02.10		16.08.37		335.6	94.56	0.00				7.77	3.85	11.06	BBB/Baa1/BBB	сырье	
Gazprombank-10 CHF	500 C	6.53	13.02.10		13.08.10		6.8	100.65	0.10				5.33	3.24	0.53	/Baa2/BBB-	банки	
Gazprombank-10 RUB	10 000 R	7.25	22.02.10		22.02.10		1.1										банки	
Gazprombank-10-2	700 \$	3.65	06.04.10		06.04.10		2.5	99.71	0.03				5.08	0.86	0.20	/Baa2/BBB-	банки	
Gazprombank-11	300 \$	7.97	15.06.10		15.06.11		17.0	104.80	0.03				4.39	3.80	1.32	/Baa2/BBB-	банки	
Gazprombank-13	500 \$	7.93	28.06.10		28.06.13		41.8	104.67	-0.15				6.40	3.79	2.98	/Baa2/BBB-	банки	
Gazprombank-15	1 000 \$	6.50	23.03.10		23.09.15		69.0	98.51	-0.18				6.82	3.30	4.57	BBB-/Baa2/BBB-	банки	
Gazstream-13	647 \$	5.63	22.01.10		22.07.13		42.6	103.12	0.33				4.65	2.73	3.08	BBB/A3/BBB	сырье	
HCFB-10	200 \$	9.50	11.04.10		11.04.10		2.7	100.50	0.10				7.10	4.73	0.22	/Ba3/B+	банки	
HCFB-11	500 \$	11.00	20.06.10		20.06.11		17.2	101.88	-0.05				9.54	5.40	1.28	/Ba3/B+	банки	
HCFB-11-2	450 \$	11.75	11.02.10	11.02.10	11.08.11	1.0	18.9	100.80	0.00			-2.46	5.83	0.06	/Ba3/B+	банки		
IIB-10	150 \$	9.50	12.02.10		12.02.10		0.7	98.88					29.71	4.80	0.05	B/B1/BB-	банки	
IIB-10-2	200 €	9.00	06.07.10		06.07.10		5.5	98.58	0.58				11.72	9.13	0.43	B/B1/BB-	банки	
Income-Lada-10 CLN	40 \$	10.00	20.05.10		20.11.10		10.1										торговля	
Income-Lada-11 CLN	38 \$	18.00	23.03.10		20.06.11		17.2										торговля	
KuzbasRazrezugol-10	200 \$	9.00	12.07.10		12.07.10		5.7	99.63	-0.14				9.81	4.52	0.45	/B3/	металлургия	
KZOSRU-11	200 \$	9.25	30.04.10		30.10.11		21.6										химия	
LenSpetsSMU-12 CLN	100 \$	9.75	26.04.10		26.04.12		27.5										строительство	
Loko-Bank-10	100 \$	10.00	01.03.10		01.03.10		1.3	98.00					28.99	5.10	0.10	B/B2/	банки	
Lukoil-14	900 \$	6.38	05.05.10		05.11.14		58.3	104.87	0.01				5.21	3.04	4.06	BBB-/Baa2/BBB-	сырье	
Lukoil-17	500 \$	6.36	07.06.10		07.06.17		89.8	100.37	0.03				6.29	3.17	5.78	BBB-/Baa2/BBB-	сырье	
Lukoil-19	600 \$	7.25	05.05.10		05.11.19		119.2	102.81	0.02				6.85	3.53	6.88	BBB-/Baa2/BBB-	сырье	

Рынок еврооблигаций

Выпуск	Объем, млн	Купон, %	Дата			Месяцев до		Цена	Изм.	Торговый объем, шт	Котировки		Доходность, %			Дюр, лет	Рейтинг F/M/S	Сектор
			купона	оферты	погаш	офрт	погаш				покупка	продажа	офрт	погаш	текущ			
ЕВРООБЛИГАЦИИ																		
NMTP-12	300 \$	7.00	17.05.10		17.05.12		28.2	100.96	0.01					6.54	3.47	2.09	/Ba1/BB+	сервис
NOMOS-10	200 \$	8.19	02.02.10		02.02.10		0.4	99.75	-0.26					16.40	4.10	0.03	V+/Ba3/	финансы
NOMOS-12	200 \$	9.25	17.06.10		17.12.12		35.4	102.11	-0.12						4.53		V+/Ba3/	финансы
NOMOS-16	125 \$	9.75	20.04.10	20.10.11	20.10.16	21.0	82.1										V+/Ba3/	финансы
OAK-10	200 \$	10.00	08.07.10		08.07.10		5.6	99.52	0.16				128.38	59.12	0.28			Машиностр.
ProbusinessBank-10	3 000 R	9.75	09.07.10		09.07.10		5.6										B-//	финансы
ProbusinessBank-10-2	80 \$	12.50	18.02.10		18.08.10		7.0										B-//	финансы
Prodimeх-11 CLN	100 \$	10.25	03.04.10		29.09.11		20.5											торговля
Promsvyazbank-10	200 \$	8.50	04.10.10		04.10.10		8.5	102.38	-0.05				4.85	8.30	0.69	V+/Ba2/B	банки	
Promsvyazbank-11	225 \$	8.75	20.04.10		20.10.11		21.2	102.95	-0.08				6.92	4.25	1.57	V+/Ba2/B	банки	
Promsvyazbank-12-2	200 \$	9.63	23.05.10		23.05.12		28.4	101.80	-0.16				8.75	4.73	2.03	V+/Ba2/B	банки	
Promsvyazbank-13	150 \$	10.75	15.07.10	15.07.11	15.07.13	18.0	42.4	106.42	0.18			6.16	8.75	5.05	1.37	V+/Ba2/B	банки	
Promsvyazbank-15	200 \$	12.75	27.05.10		27.05.15		65.1	105.63	-0.24				11.31	6.04	3.79	V-/Ba3/CCC+	банки	
Promsvyazbank-1f	100 \$	12.50	31.01.10		31.01.16		97.7	103.62	0.12				12.52	6.03	4.72	V-/Ba3/B+	банки	
Raspadskaya-12	300 \$	7.50	22.05.10		22.05.12		28.4	101.95	0.07				6.58	3.68	2.10	/Caа1/CCC+	сырье	
ROLF-11	150 \$	13.00	05.05.10		30.06.11		17.5											торговля
Rosbank-12	130 \$	9.00	01.07.10		01.07.12		29.7										A-/Baа3/BB+	банки
Rosselkhozbank-10	350 \$	6.88	29.05.10		29.11.10		10.4	103.88	-0.03				2.26	3.31	0.83	BBB+/Baa1/	банки	
Rosselkhozbank-10 CHF	375 C	3.58	29.03.10		29.03.10		2.2	99.90					4.03	3.59	0.18	BBB+/Baa1/	банки	
Rosselkhozbank-12 CHF	150 C	6.26	30.04.10		30.04.12		27.7	103.70	1.20				4.45	6.04	2.06	BBB+/Baa1/	банки	
Rosselkhozbank-13	700 \$	7.18	16.05.10		16.05.13		40.4	106.93	-0.14				4.89	3.36	2.92	BBB+/Baa1/	банки	
Rosselkhozbank-14	750 \$	7.13	14.07.10		14.01.14		48.5	106.80	-0.33				5.21	3.34	3.46	BBB+/Baa1/	банки	
Rosselkhozbank-14-2	1 000 \$	9.00	11.06.10		11.06.14		53.4	114.01	-0.67				5.37	3.95	3.64	BBB+/Baa1/	банки	
Rosselkhozbank-16	500 \$	6.97	21.03.10	21.09.11	21.09.16	20.0	81.2	101.19	0.01			6.20	3.44	1.52	BBB+/Baa1/	банки		
Rosselkhozbank-17	1 250 \$	6.30	15.05.10		15.05.17		89.0	99.67	-0.47				6.35	3.16	5.72	BBB+/Baa1/	банки	
Rosselkhozbank-18	1 000 \$	7.75	29.05.10		29.05.16		101.7	107.65	-0.04				6.54	3.60	6.12	BBB+/Baa1/	банки	
RTM-11 CLN	125 \$	12.00	04.03.10		04.03.11		13.6											торговля
Russia-10	2 966 \$	8.25	31.03.10		31.03.10		2.3	101.47	0.05				0.55	4.07	0.19	BBB+/Baa1/BBB	гос. бумаги	
Russia-18	3 466 \$	11.00	24.01.10		24.07.16		103.5	140.77	-0.94				5.05	3.91	5.83	BBB+/Baa1/BBB	гос. бумаги	
Russia-28	2 500 \$	12.75	24.06.10		24.06.26		224.3	172.16	-0.28				6.15	3.70	9.46	BBB+/Baa1/BBB	гос. бумаги	
Russia-30	21 218 \$	7.50	31.03.10		31.03.30		245.8	113.25	-0.17				5.32	3.31	5.80	BBB+/Baa1/BBB	гос. бумаги	
RusStandard-10	500 \$	7.50	07.04.10		07.10.10		8.6										BB-/Ba2/B+	банки
RusStandard-10-2	400 \$	8.49	29.06.10		29.06.10		5.3	100.22	-0.22				7.94	4.23	0.42	V+/Ba2/BB-	банки	
RusStandard-11	350 \$	8.63	05.05.10		05.05.11		15.6	98.42	-0.27				9.94	4.38	1.17	V+/Ba2/BB-	банки	
RusStandard-15	200 \$	8.88	16.06.10	16.12.10	16.12.15	11.0	71.8	94.71	-0.06			15.34	4.68	0.82	B+/Ba3/B	банки		
RusStandard-16	200 \$	9.75	01.06.10		01.12.16		83.5	91.81	-0.96				12.52	5.31	4.64	V+/Ba2/BB-	банки	
Sberbank-11	750 \$	5.93	14.05.10		14.11.11		22.1	105.42	0.27				2.84	2.81	1.71	BBB+/A3/	банки	
Sberbank-13	500 \$	6.48	15.05.10		15.05.13		40.3	106.79	-0.01				4.26	3.03	2.95	BBB+/A3/	банки	
Sberbank-13-2	500 \$	6.47	02.07.10		02.07.13		41.9	106.81	0.05				4.32	3.03	3.08	BBB+/A3/	банки	
Sberbank-15	1 000 \$	6.23	11.02.10	11.02.10	11.02.15	1.0	61.6	100.24	0.01			1.93	3.11	0.06	BBB+/A3/	банки		
Severstal-13	1 250 \$	9.75	29.01.10		29.07.13		42.8	105.02	0.08				8.08	4.64	2.83	V+/Ba3/BB-	сырье	
Severstal-14	375 \$	9.25	19.04.10		19.04.14		51.6	104.09	-0.13				8.09	4.44	3.40	V+/Ba3/BB-	сырье	
SeverstalTrans-10 CLN	175 \$	8.50	22.06.10		22.06.10		5.1										/Ba3/	транспорт
Sibirtelcom-11 CLN	90 \$	7.70	24.04.10		24.04.11		15.3										B+//	телеком
SINEK-15	250 \$	7.70	03.02.10		03.08.15		67.3	99.82	0.04				7.74	3.86	4.28	/Ba1/	финансы	
Sisfin-11	350 \$	8.88	28.01.10		28.01.11		12.4	105.36	0.32				3.47	4.21	0.94	/Ba3/B+	телеком	
Sojuz Bank-10	125 \$	9.38	16.02.10		16.02.10		0.9	99.00	0.25				24.22	4.74	0.06	/B2/B	банки	
Taffondbank-10	0 \$	9.75	26.04.10		26.04.10		3.2	100.61	0.36				7.29	4.84	0.26	/B2/	финансы	
Tekhnosia-10 CLN	100 \$	9.75	03.07.10		03.07.10		5.4											торговля
TMK-11	600 \$	10.00	29.01.10		29.07.11		18.5	104.39	-0.22				6.91	4.79	1.34	/B1/BB-	производство	
TNK-11	500 \$	6.88	18.07.10		18.07.11		18.1	103.77	-0.15				4.24	3.31	1.41	/Baa2/BB+	сырье	
TNK-12	500 \$	6.13	20.03.10		20.09.12		32.4	102.63	-0.24				5.05	2.98	2.39	BBB-/Ba2/BB+	сырье	
TNK-13	600 \$	7.50	13.03.10		13.03.13		38.2	104.38	-0.56				5.95	3.59	2.72	BBB-/Ba2/BB+	сырье	
TNK-16	1 000 \$	7.50	18.07.10		18.07.16		79.0	101.88	-0.93				7.13	3.68	5.08	/Baa2/BB+	сырье	
TNK-17	800 \$	6.63	20.03.10		20.03.17		87.2	97.61	-0.62				7.06	3.39	5.48	/Baa2/BB+	сырье	
TNK-18	1 100 \$	7.88	13.03.10		13.03.16		99.1	102.92	-0.47				7.39	3.83	5.82	BBB-/Ba2/BB+	сырье	
TNT-10	60 \$	9.25	08.06.10		08.12.10		10.7											телеком
TransCapitalBank-10	175 \$	9.13	10.05.10		10.05.10		3.6	100.12	0.12				8.62	4.56	0.29	/B2/	банки	
TransCapitalBank-17	100 \$	10.51	18.07.10		18.07.17		91.2	94.10	0.17				12.60	5.59	4.91	/B2/	банки	
TransCreditBank-10	400 \$	7.00	16.05.10		16.05.10		3.8	100.98	-0.27				3.86	3.47	0.31	/Ba3/BB	банки	
TransCreditBank-11	350 \$	9.00	23.06.10		25.06.11		17.3	104.66	-0.16				5.52	4.30	1.33	/Ba3/BB	банки	
Transneft-12	500 \$	6.10	27.06.10		27.06.12		29.6	104.10					4.31	2.93	2.24	/Baa1/BBB+	сырье	
Transneft-12-2	700 €	5.38	27.06.10		27.06.12		29.6	103.59	-0.11				3.82	2.60	2.27	/Baa1/BBB+	сырье	
Transneft-13	600 \$	7.70	07.02.10		07.08.13		43.1	108.00	-0.63				5.20	3.56	3.01	/Baa1/BBB+	сырье	
Transneft-14	1 300 \$	5.67	05.03.10		05.03.14		50.1										/Baa1/BBB+	сырье
Transneft-18	1 050 \$	8.70	07.02.10		07.08.16		104.0	115.33	-0.17				6.35	3.77	5.98	/Baa1/BBB+	сырье	
Trust-10	200 \$	9.38	29.05.10		29.05.10		4.3	95.76	-0.01				22.28	4.89	0.32	B-/Caа1/	банки	
Trust-12 CLN	20 \$	11.50	06.03.10		06.09.12		32.0	82.50					20.41	6.97	1.99	B-/Caа1/	банки	
URSA rub 10	5 000 R	9.13	26.02.10		26.02.10		1.2										/B1/	банки
URSA-10 EUR	400 €	7.00	21.05.10		21.05.10		4.0	100.62	-0.56				4.89	6.96	0.32	V+/Ba3/	банки	
URSA-11-1	130 \$	12.00	30.06.10		30.12.11		23.6	108.02	0.30				7.48	5.56	1.72	V+/Ba3/	банки	
URSA-11-2	300 €	8.30	16.11.10		16.11.11		22.1	102.30	0.25				6.77	8.11	1.69	V+/Ba3/	банки	
UTK-13 CLN	3 500 R	9.00	04.06.10	04.06.11	04.06.13	17.0	41.0										/B1/B	телеком
VEB-1	2 000 \$	1.48	03.06.10		03.06.10		4.4	100.37					0.48	0.74	0.37	BBB/Baa1/BBB	банки	
Vimpelcom-10	300 \$	8.00	11.02.10		11.02.10		0.7	100.00					7.86	4.00	0.05	/Ba2/	телеком	
Vimpelcom-11	300 \$	8.38	22.04.10		22.10.11		21.3	106.91					4.24	3.92	1.61	/Ba2/BB+	телеком	
Vimpelcom-13	1 000 \$	8.38	30.04.10		30.04.13		39.8	105.88	-0.50				6.35	3.96	2.80	/Ba2/BB+	телеком	
Vimpelcom-16	600 \$	8.25	23.05.10		23.05.16		77.1	104.41	-0.32				7.36	3.95	4.85	/Ba2/BB+	телеком	
Vimpelcom-18	1 000 \$	9.13	30.04.10		30.04.16		100.7	108.25	-0.38				7.75	4.22	5.75	/Ba2/BB+	телеком	
Vostok Express Bank-17	43 \$	11.00	27.06.10		27.06.17		90.5	</										

Бизнес-департамент по операциям с долговыми инструментами

Исполнительный директор, руководитель департамента
Борис Гинзбург, GinzburgBI@uralsib.ru

Бизнес-блок продаж и торговли

Руководитель бизнес-блока
Сергей Шемардов, she_sa@uralsib.ru

Управление продаж

Коррадо Таведжиа, taveggiac@uralsib.ru
Елена Довгань, dov_en@uralsib.ru
Анна Карпова, karpovaam@uralsib.ru
Дмитрий Попов, popovdv@uralsib.ru
Камилла Шарафутдинова, sharafutdika@uralsib.ru
Павел Осташко, ostashkopa@uralsib.ru
Екатерина Губина, gubinaea@uralsib.ru

Управление торговли

Андрей Борисов, bor_av@uralsib.ru
Вячеслав Чалов, chalovvg@uralsib.ru
Наталья Храброва, khrabrovann@uralsib.ru

Бизнес-блок по рынкам долгового капитала

Сопровождение проектов

Артемий Самойлов, samojlova@uralsib.ru
Гюзель Тимошкина, tim_gg@uralsib.ru
Наталья Грищенко, grischenkovan@uralsib.ru
Галина Гудыма, gud_gi@uralsib.ru
Анна Комова, komovaav@uralsib.ru

Виктор Орехов, ore_vv@uralsib.ru
Алексей Чекушин, chekushinay@uralsib.ru

Аналитическое управление

Руководитель управления
Константин Чернышев, che_kb@uralsib.ru

Долговые обязательства

Дмитрий Дудкин, dudkindi@uralsib.ru
Денис Порывай, poryvajdv@uralsib.ru
Станислав Боженко, bozhenkosv@uralsib.ru
Надежда Мырскова, myr_nv@uralsib.ru
Мария Радченко, radchenkomg@uralsib.ru

Стратегия/Политика

Крис Уифер, cweafer@uralsib.ru
Леонид Слипченко, slipchenkola@uralsib.ru

Экономика

Владимир Тихомиров, tih_vi@uralsib.ru
Наталья Майорова, mai_ng@uralsib.ru

Банки

Леонид Слипченко, slipchenkola@uralsib.ru
Наталья Майорова, mai_ng@uralsib.ru

Анализ рыночных данных

Вячеслав Смольянинов, smolyaninovv@uralsib.ru
Андрей Богданович, bogdanovicas@uralsib.ru
Василий Дегтярев, degtyarevwm@uralsib.ru
Владимир Косяков, kosyakovvs@uralsib.ru

Джон Уолш (англ. яз.), walshj@uralsib.ru,
Тимоти Халл, haltt@uralsib.ru
Пол Де Витт, dewittpd@uralsib.ru

Редактирование/полиграфия/перевод

Нефть и газ
Виктор Мишняков, mishnyakovvv@uralsib.ru
Михаил Занозин, zanozinmy@uralsib.ru

Энергетика
Матвей Тайц, tai_ma@uralsib.ru
Александр Селезнев, seleznevae@uralsib.ru

Металлургия/Горнодобывающая промышленность

Майкл Кавана, kavanaghms@uralsib.ru
Дмитрий Смолин, smolindv@uralsib.ru
Николай Сосновский, sosnovskyno@uralsib.ru

Минеральные удобрения/Машиностроение/Транспорт

Анна Куприянова, kupriyanovaa@uralsib.ru
Ирина Иртегова, irtegovais@uralsib.ru

Телекоммуникации/Медиа/Информационные технологии

Константин Чернышев, che_kb@uralsib.ru
Константин Белов, belovka@uralsib.ru
Кирилл Бахтин, bakhtinkv@uralsib.ru

Потребительский сектор/Недвижимость

Тигран Оганесян, oganesyantr@uralsib.ru
Никита Швед, shvedne@uralsib.ru

Андрей Пятигорский, pya_ae@uralsib.ru,
Ольга Симкина, sim_oa@uralsib.ru,
Евгений Гринкруг, grinkrug@uralsib.ru
Даниил Хавронюк, khavronyukdo@uralsib.ru

Дизайн

Ангелина Шабаринова, shabarinovav@uralsib.ru

Настоящий бюллетень предназначен исключительно для информационных целей. Ни при каких обстоятельствах этот бюллетень не должен использоваться или рассматриваться как oferta или предложение делать ofertas. Несмотря на то, что данный материал был подготовлен с максимальной тщательностью, УРАЛСИБ не дает никаких прямых или косвенных заверений или гарантий в отношении достоверности и полноты включенной в бюллетень информации. Ни УРАЛСИБ, ни агенты компании или аффилированные лица не несут никакой ответственности за любые прямые или косвенные убытки от использования настоящего бюллетеня или содержащейся в нем информации.

Все права на бюллетень принадлежат ООО «УРАЛСИБ Кэпитал», и содержащаяся в нем информация не может воспроизводиться или распространяться без предварительного письменного разрешения. © УРАЛСИБ Кэпитал 2009